



Schweizerische Eidgenossenschaft
Confédération suisse
Confederazione Svizzera
Confederaziun svizra

Eidgenössisches Departement für
Wirtschaft, Bildung und Forschung WBF

Bundesamt für Landwirtschaft BLW

Département fédéral de l'économie,
de la formation et de la recherche DEFR

Office fédéral de l'agriculture OFAG

Dipartimento federale dell'economia,
della formazione e della ricerca DEFR

Ufficio federale dell'agricoltura UFAG

April / avril / aprile 2016

**Das Weinjahr
L'année viticole
L'anno viticolo**

2015

Weinwirtschaftliche Statistik
Statistiques vitivinicoles
Statistiche vitivinicole



Inhaltsverzeichnis / Sommaire / Indice

| | |
|---|-----------|
| Einleitung | 3 |
| Introduction | 7 |
| Introduzione | 11 |
| 1 Rebfläche / Surface viticole | 15 |
| 1.1 Gesamtergebnisse / Résultats généraux | 15 |
| 1.2 Rebflächen weisser Sorten pro Kanton / Surfaces des cépages blancs par canton..... | 18 |
| 1.3 Rebflächen roter Sorten pro Kanton / Surfaces des cépages rouges par canton..... | 19 |
| 1.4 Rebflächen nach Sorten / Surfaces viticoles par cépages | 20 |
| 2 Ernte / Récolte | 22 |
| 2.1 Weinlese ohne Traubensaft / Vendanges sans jus de raisin | 22 |
| 2.2 Mittlere Brix-Prozente / Pour-cent Brix moyens | 23 |
| 3 Importe und Exporte / Importations et exportations | 24 |
| 3.1 Einfuhren gesamt / Importations totales | 24 |
| 3.2 Einfuhren nach Land / Importations par pays | 25 |
| 3.3 Ausfuhren / Exportations* | 25 |
| 4 Lagerbestände per 31.12.2015 / Stocks au 31.12.2015 | 28 |
| 4.1 Lager ohne Selbsteinkellerer* / Stocks sans vigneron-encaveurs* | 28 |
| 4.2 Lager Selbsteinkellerer* / Stocks des vigneron-encaveurs* | 30 |
| 4.3 Lager total in der Schweiz / Stocks totaux en Suisse | 33 |
| 5 Konsum / Consommation | 35 |
| 5.1 Weinkonsum in der Schweiz / Consommation de vin en Suisse | 35 |
| 5.2 Konsum von ausländischem Wein / Consommation de vins étrangers..... | 36 |
| 5.3 Konsum von Schweizer Weinen / Consommation de vins suisses | 37 |
| 5.4 Konsum von Westschweizer Weinen / Consommation de vins suisses romands | 38 |
| 5.5 Konsum von Deutschschweizer Weinen / Consommation de vins suisses alémaniques | 40 |
| 6 Weinwirtschaftliche Statistik 1992-2015 / Statistique vitivinicole 1992-2015 | 42 |

Einleitung

Der vorliegende Bericht enthält die Zahlen über den Weinbau in der Schweiz für das Jahr 2015 und die Weinvorräte am 31. Dezember 2015. Ferner gibt er Auskunft über die Weinproduktion, den Konsum sowie die Ein- und Ausfuhr von Wein im Betrachtungszeitraum vom 1. Januar bis am 31. Dezember 2015.

Vorbemerkungen

Rebfläche: Seit dem Jahr 2010 werden auch die sich auf französischem Boden befindenden Rebflächen in der Grenzzone zur gesamtschweizerischen Rebfläche gezählt, sofern diese zum Produktionsgebiet von Genfer Weinen mit kontrollierter Ursprungsbezeichnung gehören. Die Rebflächen des Miso (GR) werden der italienischsprachigen Schweiz angerechnet und nicht dem Kanton Graubünden, da der Weinbau im Miso demjenigen des Tessins gleicht.

Ernte: Die Zahlen der Genfer Ernte umfassen seit dem Jahr 2010 auch die Erntemengen aus der benachbarten Grenzzone für Genfer Weine mit kontrollierter Ursprungsbezeichnung. Die Erntemengen des Kantons Graubünden umfassen nicht das Miso, welches separat aufgeführt und der italienischsprachigen Schweiz zugeordnet wird. Da der Kanton Tessin grosse Mengen an roten Trauben (grösstenteils Merlot) zu Weisswein verarbeitet, werden die entsprechenden Mengen unter der Rubrik «Weisswein» aufgeführt. Die entsprechenden Rebflächen werden jedoch bei den Flächen der roten Sorten verbucht.

Lagerbestände: Die Weine sind nach Klasse (Wein mit kontrollierter Ursprungsbezeichnung (AOC), Landwein (LW) oder Tafelwein (TW)) und nach Herkunft eingeteilt. Für die Lagerbestände an Schweizer Weinen wurden nur jene Mengen berücksichtigt, die eindeutig der Schweiz zugeordnet werden konnten.

Die Lagerbestände werden von der Stiftung «Schweizer Weinhandelskontrolle» (SWK) erhoben, wobei diese in folgenden Kantonen von der gleichwertigen kantonalen Kontrollstelle ergänzt werden: AG, BL (kontrolliert auch BS und SO), SH (kontrolliert auch GL, AI und AR), TG, ZH (kontrolliert auch GR) sowie die Kontrolle der Interkantonalen Zertifizierungsstelle (IZS), die für die Westschweizer Kantone BE, FR, GE, JU, NE, VD und VS zuständig ist. Der gleichwertigen kantonalen Kontrolle können Betriebe unterstellt werden, die ausschliesslich ihre eigenen Produkte verarbeiten und verkaufen und jährlich höchstens 20 hl aus demselben Produktionsgebiet zukaufen.

Konsum: Die Berechnung des Weinkonsums berücksichtigt die Lagerbestände des durch die SWK kontrollierten Handels und der Betriebe, die gleichwertigen kantonalen Kontrollen unterstehen. Die Weine ohne geografische Angaben können nicht mit Sicherheit der Schweiz zugeordnet werden, weshalb sie unter der Rubrik der ausländischen Weine verbucht werden. Die Rubrik «Gesamtkonsum» unterscheidet sich von der Rubrik «Gesamtkonsum in der Schweiz» dadurch, dass von Letzterem die Weinausfuhren abgezogen werden. Für den Konsum nach Ursprung bzw. Region werden nur die Weinvorräte berücksichtigt, welche eindeutig dem entsprechenden Produktionskanton bzw. der entsprechenden Region zugeordnet werden können. Daher werden für die Berechnung des Konsums nach Ursprung bzw. Region nur die AOC-Weinlager berücksichtigt. Die AOC-Traubenproduktion macht Schätzungen zufolge über 95 % der Gesamtproduktion aus. Bei den AOC-Lagerbeständen nach Region ist ebenfalls zu bedenken, dass gemäss Lebensmittelgesetzgebung bis zu 10 % Schweizer Wein anderer Regionen darin enthalten sein kann (Verschnitt), wobei einige Kantone diese Möglichkeit ausschliessen. AOC-Weine können ebenfalls zu Land- oder Tafelwein deklassiert werden und so als "konsumiert" gelten. Die aussagekräftigste Zahl ist deshalb der schweizweite Weinkonsum.

Zusammenfassung

Rebfläche (Tabellen 1.1 bis 1.4)

Die Rebfläche der Schweiz beträgt im Jahr 2015 14'793 Hektaren. Wie in den vergangenen Jahren hat sie im Vergleich zu 2014 nur unwesentlich, das heisst um 42 Hektaren, abgenommen. Mehr als die Hälfte der Rebfläche ist unverändert mit roten Rebsorten bestockt. Am meisten rote Trauben wachsen im Kanton Wallis, dem mit 4'906 Hektaren grössten Weinbaukanton der Schweiz. Am meisten weisse Reben befinden sich im Kanton Waadt, dem mit 3'771 Hektaren zweitgrössten Weinbaukanton der Schweiz. Mehr weisse Reben als rote stehen nur noch in der Region Bielersee sowie in den Kantonen Freiburg, Luzern, Jura und Zug. Der grösste Anteil an roten Rebsorten besitzt die Region Misox und der Kanton Tessin mit über 90%. In den Deutschschweizer Weinbaukantonen beträgt der durchschnittliche Anteil der roten Rebsorten 71%.

Bei den weissen Rebsorten dominiert weiterhin die Chasselas-Traube (Gutedel). Ihre Anbaufläche nahm jedoch gegenüber 2014 um 47 Hektaren auf 3'838 Hektaren ab. Sie wird vor allem in den Westschweizer Weinbaukantonen häufig angebaut. Bei den roten Rebsorten werden 4'207 Hektaren Pinot Noir-Trauben (Blauburgunder) angebaut, wobei diese Sorte in praktisch allen Weinbaukantonen verbreitet ist. Gegenüber 2014 beansprucht diese Rebsorte 54 Hektaren weniger Fläche, womit sich der rückläufige Trend bei dieser Sorte fortsetzt. Ebenfalls rückläufig ist der Trend bei der Gamay-Traube, die schwergewichtig in der Westschweiz und dort speziell im Kanton Genf, dem mit 1'411 Hektaren drittgrössten Weinbaukanton, weit verbreitet ist. Sie wächst noch auf 1'341 Hektaren, was im Vergleich zum Vorjahr 41 Hektaren weniger sind. Zugenommen hat hingegen die Rebfläche der Merlot-Traube, die vor allem im Kanton Tessin und im Misox weit verbreitet ist. Ihre Fläche beträgt neu 1'124 Hektaren, das sind 39 Hektaren mehr als im Vorjahr.

Ernte (Tabellen 2.1 und 2.2)

Die Weinlese 2015 liegt mit rund 85 Millionen Litern deutlich unter dem Vorjahresniveau. Hauptgründe für eine der kleinsten Ernten der letzten Jahre waren ein extrem heisser Sommer und verbreitet wenige Niederschläge. Umgekehrt hielt sich aufgrund der Witterungsverhältnisse seit der Blüte der Schädlingsdruck in Grenzen. Insbesondere die berühmte Kirschesigfliege (*Drosophila suzukii*) richtete weniger Schäden an als noch vor einem Jahr befürchtet. Dafür erlitten Winzerinnen und Winzer plötzlich auftretende Schäden durch den Einsatz des Pflanzenschutzmittels „Moon Privilege“, was den Ertrag punktuell minderte.

Insgesamt liegt die Rotweinproduktion gesamtschweizerisch nur leicht über der Weissweinproduktion, wobei die Rotweine auch Roséweine beinhalten. Der Unterschied zur Bestockung erklärt sich zum einen mit den höheren Flächenerträgen der weissen Rebsorten, zum anderen damit, dass namentlich im Kanton Tessin aus roten Trauben auch Weissweine gekeltert werden.

Die warme und sonnige Witterung sorgte insgesamt für einen hohen Zuckergehalt bei der Ernte. Die mittleren Mostgewichte (ausgedrückt oder umgerechnet in Brixgrade) liegen zum Teil deutlich über dem jahrelangen Durchschnitt.

Importe und Exporte (Tabellen 3.1 bis 3.3)

Gesamthaft werden im Jahr 2015 rund 188 Millionen Liter an Weinen, Schaumweinen, Süssweinen, Weinspezialitäten, Mistellen und Traubenmosten importiert. Dies sind 438'300 Liter weniger als im Vorjahr. Davon werden rund 160 Millionen Liter innerhalb des Zollkontingents eingeführt, womit das Kontingent von 170 Millionen Liter auch im 2015 nicht ausgeschöpft wird. Zugenommen haben die Importe beim Weisswein, nämlich um 1,2 Millionen Liter auf etwas über 40 Millionen Liter. Auch Traubenmoste werden 297'100 Liter mehr eingeführt. Hingegen wird weniger Rotwein importiert. Im 2015

betragen die Einfuhren von Rotwein noch gut 126 Millionen Liter, dies sind 1,8 Millionen Liter weniger als im Vorjahr. Leicht unter dem Vorjahresniveau stagnieren die Importe von Schaumweinen sowie von Süssweinen, Weinspezialitäten und Mistellen. Um 749'000 Liter auf unter 6 Millionen Liter gesunken sind die Einfuhren von Verarbeitungsweinen.

Bei den Herkunftsländern führt weiterhin Italien mit knapp 71 Millionen Litern, vor Frankreich mit knapp 40 Millionen Litern und Spanien mit rund 37 Millionen Litern. Aus Portugal werden rund 11 Millionen Liter eingeführt.

Die Ausfuhren werden das erste Mal ausführlich im Weinjahr behandelt. Sie sind im Vergleich zu den Einfuhren bescheiden und nehmen im Vergleich zum Vorjahr nochmals um 227'500 Liter ab. Insgesamt werden 2015 rund 1,3 Millionen Liter exportiert, wobei in diesen Zahlen auch die eingeführten und wieder ausgeführten ausländischen Weine enthalten sind.

Lagerbestände (Tabellen 4.1 bis 4.3)

Die Lagerbestände an Weiss-, Rot- und Schaumweinen sowie an anderen Weinen haben insgesamt im Vergleich zum Vorjahr abgenommen. Sie umfassen am 31. Dezember 2015 gut 131 Millionen Liter an Schweizer Weinen mit geschützter Ursprungsbezeichnung (-8,6%), knapp 11 Millionen Liter an Schweizer Landweinen (-8,6%), gut 5 Millionen Liter an Schweizer Tafelweinen sowie Weinen ohne Herkunftsbezeichnung (+4,7%) und knapp 57 Millionen Liter an ausländischen Weinen (+1,7%).

Auffallend ist dabei der deutliche Rückgang der Vorräte an Schweizer AOC- und Landweinen. Zugenommen haben lediglich die Bestände an Roséweinen, Schaumweinen und anderen Weinen der Kategorie Landwein. Bei den ausländischen Weinen nehmen die Vorräte generell zu, wobei die Bestände an ausländischen Schaumweinen und anderen Weinen abgenommen haben.

Konsum (Tabellen 5.1 bis 5.5)

Im Jahr 2015 wurden nach den vorliegenden Berechnungen rund 263 Millionen Liter Wein konsumiert. Der Konsum sank dabei im Vergleich zum 2014 um rund 3 Millionen Liter, was der abnehmenden Tendenz der Vorjahre entspricht. Entgegen diesem Trend ist der Konsum von Schweizer Weinen um 549'500 Liter auf knapp 99 Millionen Liter gestiegen. Zurückgegangen ist hingegen der Konsum von ausländischen Weinen, nämlich um rund 3,6 Millionen Liter auf knapp 165 Millionen Liter. Damit konnte der Marktanteil von Schweizer Wein auf 37,5% gesteigert werden.

Hauptverantwortlich für den generellen Trend beim Weinkonsum ist der Konsum von Rotwein. Der Konsum von Schweizer Rotwein hat im 2015 um 887'300 Liter auf knapp 50 Millionen Liter zugenommen, während der Konsum von ausländischen Rotweinen um rund 3,7 Millionen Liter auf knapp 126 Millionen Liter abgenommen hat. Beim Weisswein verlief die Entwicklung gerade umgekehrt. So wurden im 2015 noch knapp 49 Millionen Liter Schweizer Weissweine konsumiert. Das sind 337'800 Liter weniger als im Vorjahr. Hingegen stieg der Konsum von ausländischen Weissweinen um 160'800 Liter auf rund 39 Millionen Liter. Entsprechend haben sich auch die Marktanteile verschoben. Der Marktanteil von Schweizer Weisswein sank auf 55,6%, während derjenige von Schweizer Rotwein auf 28,4% gesteigert werden konnte.

Erneut gestiegen ist der Konsum von Schaumwein, nämlich um 571'300 Liter auf gut 18 Millionen Liter. Damit setzt sich der Trend der Vorjahre fort, obschon die Importe gegenüber dem Vorjahr leicht gesunken sind.

Für weitere Auskünfte zum Weinjahr 2015 wenden Sie sich bitte an:

David Raemy
Bundesamt für Landwirtschaft BLW
Fachbereich Pflanzliche Produkte
Tel.: +41 58 462 25 63
E-Mail: david.raemy@blw.admin.ch

Introduction

Le présent rapport donne les chiffres sur la viticulture en Suisse au cours de l'année 2015 ainsi que sur l'état des stocks de vins au 31 décembre 2015. En outre, il dresse un état de la production, de la consommation ainsi que de l'importation et de l'exportation de vins entre le 1er janvier et le 31 décembre 2015.

Remarques préliminaires

Surface: la surface viticole totale suisse comprend depuis 2010 les vignobles se trouvant sur le territoire français dans l'aire géographique AOC Genève de la zone limitrophe. Les surfaces viticoles du val Mesolcina (GR) sont imputées non pas aux Grisons mais à la Suisse italienne en raison de leurs similitudes culturelles.

Récolte: Depuis 2010, les chiffres relatifs aux récoltes de la région genevoise englobent également les vendanges des vignes de l'aire géographique AOC Genève de la zone limitrophe. Les volumes récoltés dans le canton des Grisons ne comprennent pas ceux du val Mesolcina, qui figure à part et est rattaché à la Suisse italienne. En outre, étant donné que le canton du Tessin transforme en vin blanc une part importante des raisins rouges (essentiellement du Merlot), ces volumes sont répertoriés à la rubrique « vin blanc », mais les surfaces viticoles correspondantes sont recensées en tant que cépages rouges.

Stocks: les vins sont répartis selon leur classe (vin avec appellation d'origine contrôlée [AOC], vin de pays [VdP] ou vin de table [VdT]) et selon leur provenance. Seuls les vins dont l'origine suisse a pu être déterminée avec certitude entrent dans la catégorie des stocks de vins suisses.

Les informations concernant les stocks de vins ont été fournies par la Fondation « Contrôle suisse du commerce des vins » (CSCV) et par les services procédant aux contrôles équivalents dans les cantons suivants : AG, BL (contrôle aussi BS et SO), SH (contrôle aussi GL, AI et AR), TG, ZH (contrôle aussi GR) ainsi que le contrôle effectué par l'Organisme intercantonal de certification (OIC), compétent pour les cantons de Suisse romande (FR, GE, JU, NE, VD, VS et BE). Il est possible de soumettre au contrôle uniquement les entreprises qui ne transforment et ne vendent que leurs propres produits et qui n'achètent pas plus de 20 hectolitres par an en provenance de la même région.

Consommation: la détermination de la consommation de vin se rapporte aussi bien aux volumes stockés des commerces contrôlés par la CSCV qu'à ceux des entreprises soumises à des contrôles cantonaux équivalents. N'ayant pas pu être attribués à la Suisse, les vins sans indication géographique ont été classés dans la rubrique des vins étrangers. La rubrique « Consommation totale en Suisse » reprend les chiffres de celle dédiée à la consommation totale, mais sans les exportations de vin. Pour la consommation par origine, il n'est tenu compte que des stocks de vins dont le canton ou la région de production ont pu être clairement établis. C'est pourquoi le calcul de la consommation par origine ne tient ainsi compte que des stocks de vins AOC. D'après les estimations, la production de raisins AOC représente plus de 95 % de la production totale. Il faut également savoir que les stocks régionaux de vins AOC peuvent aussi, en vertu de la législation sur les denrées alimentaires, contenir jusqu'à 10 % de vins suisses issus d'autres régions (coupage), lorsque les cantons n'excluent pas cette possibilité. Les vins AOC peuvent également être déclassés en vin de pays ou en vin de table et être alors considérés comme « consommés ». C'est pourquoi le chiffre le plus fiable est celui de la consommation de vin à l'échelle de la Suisse.

Résumé

Surface viticole (tableaux 1.1 à 1.4)

Le vignoble suisse occupait en 2015 14 793 hectares. Cette surface a diminué de façon insignifiante par rapport à 2014, puisque le vignoble n'a perdu que 42 hectares. Comme l'an dernier, les cépages rouges occupent plus de la moitié de la superficie du vignoble. Le plus grand canton viticole de Suisse, celui du Valais (4 906 hectares), est également celui où les cépages rouges y sont le plus fortement implantés. Quant aux cépages blancs, c'est dans le canton de Vaud, qui est également le deuxième canton viticole de Suisse avec 3 771 hectares, qu'ils se taillent la plus grande part du vignoble, comme c'est aussi le cas, mais de façon moins marquée, dans la région du lac de Bière, ainsi que dans les cantons de Fribourg, de Lucerne, du Jura et de Zoug. La plus forte proportion de cépages rouges se trouve dans le val Mesolcina et le canton du Tessin (plus de 90 %). Dans les cantons viticoles de Suisse alémanique, cette proportion est de 71 %.

Le chasselas continue de dominer les autres cépages blancs malgré une légère diminution par rapport à 2014 (3 838 hectares, soit 47 hectares de moins). Il est cultivé principalement en Suisse romande. Dans les cépages rouges, le pinot noir, que l'on trouve pratiquement dans tous les cantons viticoles, est le plus répandu avec 4 207 hectares. Cependant, son recul se poursuit (54 hectares de moins qu'en 2014). On observe la même tendance dans le gamay, cultivé principalement en Suisse romande, et en particulier dans le canton de Genève, dont le vignoble couvre 1 411 hectares, ce qui en fait le troisième canton viticole du pays ; le gamay représente 1 341 hectares de vigne, soit une diminution de 41 hectares par rapport à l'année précédente. En revanche, le merlot, très répandu dans le val Mesolcina et au Tessin, a progressé, puisque la superficie du vignoble cultivé en merlot mesure actuellement 1 124 hectares, c'est-à-dire 39 hectares de plus qu'en 2014.

Récolte (tableaux 2.1 et 2.2)

La vendange 2015, d'un volume de 85 millions de litres, se situe nettement au-dessous du niveau de l'année précédente, un résultat qui s'explique par l'aridité de l'été et la faiblesse des précipitations dans tout le pays. Par contre, la vigne a bénéficié, à partir de la floraison, de conditions atmosphériques qui ont permis de contenir la menace des organismes nuisibles. La drosophile du cerisier (*Drosophila suzukii*) en particulier, a causé moins de dommages qu'on le redoutait un an auparavant. Il faut toutefois signaler que l'emploi du « Moon Privilege », un produit phytosanitaire, a soudain causé des dommages qui ont affecté la vendange localement.

La production de vin rouge suisse (qui inclut celle du rosé) excède de peu celle du vin blanc. Si l'écart est moins marqué dans la production que dans la superficie, c'est d'abord parce que les cépages blancs offrent un meilleur rendement à l'hectare que les cépages rouges et, ensuite, parce que dans le canton du Tessin, une certaine quantité de raisin rouge est vinifiée en vin blanc.

En général, la teneur en sucre de la vendange était élevée, grâce à l'ensoleillement et aux températures élevées mesurées pendant la saison : les valeurs de densité du moût de raisin (exprimées telles quelles ou converties en degrés Brix) se situaient parfois bien au-dessus des moyennes calculées sur plusieurs années.

Importations et exportations (tableaux 3.1 à 3.3)

En 2015, il a été importé quelque 188 millions de litres de vins, de vins mousseux, de vins doux, de vins de liqueur, de mistelles et de moût de raisin, ce qui représente 438'300 litres de moins que l'année précédente. Sur ce volume, quelque 160 millions de litres ont été importés dans le contingent fixé (170 millions de litres), qui n'a donc pas été épuisé en 2015. Les importations de vins blancs ont augmenté de 1,2 million de litres pour dépasser légèrement 40 millions de litres. De même, 297 100

litres de moût de raisin supplémentaires ont été importés. Par contre, les importations de vins rouges, qui se montent à 126 millions de litres en 2015, ont diminué de 1,8 million de litres par rapport à 2014. Les importations de vins mousseux, de vins doux, de vins de liqueurs et de mistelles restent stables. Les vins industriels, en recul de 749 000 litres, ont été importés à raison de moins de 6 millions de litres.

Comme par le passé, l'Italie figure en tête des pays d'où proviennent les vins que nous importons, avec 71 millions de litres, suivie de la France avec près de 40 millions de litres, et de l'Espagne, avec 37 millions de litres. Le Portugal ferme la marche avec 11 millions de litres.

Pour la première fois, *L'Année viticole* rend également compte des exportations de vins de façon détaillée. Relativement modestes par rapport aux importations, les exportations sont de nouveau en repli, puisqu'elles ont diminué de 227 500 litres par rapport à l'année précédente. Le volume total des vins exportés en 2015 se chiffre à 1,3 million de litres, un volume qui inclut les vins étrangers réexportés.

Stocks de vins (tableaux 4.1 à 4.3)

Les stocks de vins blancs, de vins rouges, de vins mousseux et des vins classés dans la catégorie des autres vins ont diminué dans l'ensemble par rapport à l'an dernier. Ils étaient constitués, au 31 décembre 2015, de 131 millions de litres de vins suisses d'appellations d'origine contrôlées (-8,6 %), de 11 millions de litres de vins suisses de pays (-8,6 %), de 5 millions de litres de vins de table indigènes et de vins sans indication de provenance (+4,7 %) et de 57 millions de litres de vins étrangers (+1,7 %).

On constate un net recul des réserves de vins suisses AOC et des vins de pays indigènes, tandis que seuls les stocks de vins rosés, de vins mousseux et d'autres vins entrant dans la catégorie des vins de pays ont augmenté. Dans les vins étrangers, la tendance générale est à l'accroissement des stocks, bien que ceux-ci aient diminué en ce qui concerne les vins mousseux et la catégorie des autres vins.

Consommation de vin (tableaux 5.1 à 5.5)

Il ressort des statistiques de *L'année viticole* qu'il a été consommé dans notre pays quelque 263 millions de litres de vin en 2015. La consommation accuse un recul de 3 millions de litres par rapport à l'année 2014 ; elle s'inscrit dans la tendance à la baisse constatée ces dernières années. En revanche, la consommation de vins suisses affiche une augmentation de 549 500 litres pour atteindre 99 millions de litres. La consommation des vins étrangers a par contre régressé de 3,6 millions de litres et se chiffre à 165 millions de litres, ce qui a eu pour effet d'accroître les parts de marché des vins suisses, qui se montent à 37,5 %.

C'est surtout le vin rouge qui détermine l'évolution de la consommation de vin en général. En effet, la consommation de vin rouge suisse a augmenté en 2015 de 887 300 litres pour atteindre 50 millions de litres, tandis que le vin rouge étranger a perdu 3,7 millions de litres pour s'inscrire à 126 millions de litres. Le phénomène est inversé en ce qui concerne le vin blanc, puisqu'en 2015, on n'a consommé que 49 millions de litres de vins suisses, soit 337 800 litres de moins qu'en 2014, alors que les vins blancs étrangers ont progressé de 160'800 litres pour s'inscrire à 39 millions de litres. C'est ainsi que les vins blancs suisses détiennent 55,6 % de parts de marché, et que les vins rouges suisses ont vu passer les leurs à 28,4 %.

Les vins mousseux ont de nouveau le vent en poupe : leur consommation a augmenté de 571'300 litres pour s'établir à 18 millions de litres. La tendance observée ces dernières années se maintient donc, même si l'on remarque un léger fléchissement des importations.

Pour de plus amples renseignements sur l'année viticole 2015, veuillez vous adresser à:

*David Raemy
Office fédéral de l'agriculture OFAG
Secteurs Produits végétaux
Tél.: +41 58 462 25 63
Courriel: david.raemy@blw.admin.ch*

Introduzione

Il presente rapporto contiene i dati sulla vitivinicoltura svizzera nel 2015 e sulle scorte di vino al 31 dicembre 2015. Fornisce inoltre informazioni sulla produzione vinicola, il consumo e le importazioni ed esportazioni di vino nel periodo preso in considerazione, ovvero dal 1° gennaio al 31 dicembre 2015.

Premesse

Superficie: dal 2010, rientrano nella superficie viticola totale elvetica anche i vigneti che si trovano su suolo francese nella zona di confine svizzera, a condizione che rientrino nella zona di produzione di vini ginevrini a denominazione di origine controllata. I vigneti della Mesolcina (GR) sono computati nella Svizzera italiana e non nel Cantone Grigioni, poiché la viticoltura di questa zona è simile a quella ticinese.

Raccolto: dal 2010, i dati concernenti il raccolto ginevrino comprendono anche i quantitativi provenienti dalla zona di confine limitrofa per i vini ginevrini a denominazione di origine controllata; quelli sul Cantone Grigioni, al contrario, non includono il raccolto della Mesolcina che viene registrato separatamente e attribuito alla Svizzera italiana. Il Cantone Ticino trasforma ingenti quantità di uva rossa (principalmente Merlot) in vino bianco; i rispettivi quantitativi sono pertanto registrati alla rubrica "vino bianco". I vigneti corrispondenti, però, vengono allibrati tra le superfici delle varietà rosse.

Scorte: i vini sono suddivisi in base alla classe (vino a denominazione di origine controllata DOC, vino con indicazione geografica tipica IGT o vino da tavola) e alla provenienza. Tra le scorte di vini elvetici sono stati considerati solo i quantitativi chiaramente assegnabili alla Svizzera.

I dati concernenti le scorte sono rilevati dalla Fondazione "Controllo svizzero del commercio dei vini" e vengono integrati dai rispettivi servizi di controllo cantonali nei Cantoni AG, BL (controlla anche BS e SO), SH (controlla anche GL, AI e AR), TG, ZH (controlla anche GR), oltre che dai controlli dell'Organismo intercantonale di certificazione (OIC), responsabile per i Cantoni della Svizzera occidentale BE, FR, GE, JU, NE, VD e VS. Al controllo cantonale equivalente possono essere sottoposte aziende che trasformano e vendono solo i loro prodotti e che acquistano al massimo 20 ettolitri all'anno provenienti dalla stessa regione di produzione.

Consumo: nel consumo di vino sono comprese le scorte del settore commerciale sottoposto al Controllo svizzero del commercio dei vini e quelle delle aziende che sottostanno al controllo cantonale equivalente. I vini senza indicazione geografica non sono attribuibili con certezza alla Svizzera e vengono pertanto allibrati alla voce "vini esteri". La voce "Consumo totale" si distingue da quella "Consumo totale in Svizzera", poiché in quest'ultima sono detratte le esportazioni di vino. Per il consumo in base all'origine o alla regione vengono considerate solo le scorte che possono essere attribuite in maniera inequivocabile al Cantone di produzione o alla regione corrispondente. Per tale motivo, per questo calcolo vengono considerate esclusivamente le scorte di vino DOC. In base alle stime, la produzione di uve DOC costituisce oltre il 95 per cento di quella totale. Per quanto concerne le scorte DOC regionali bisogna altresì tener conto del fatto che, in virtù della legislazione sulle derrate alimentari, il vino svizzero può essere tagliato fino a concorrenza del 10 per cento con vino di altre regioni, anche se alcuni Cantoni escludono tale possibilità. I vini DOC possono anche essere declassati in vini con indicazione geografica tipica o in vini da tavola ed essere in seguito considerati "consumati". Il valore più rappresentativo è, pertanto, il consumo di vino a livello nazionale.

Riassunto

Superficie viticola (tab. 1.1-1.4)

Nel 2015, la superficie viticola svizzera totale ammontava a 14'793 ettari. Com'è stato il caso negli anni precedenti, rispetto al 2014 ha subito soltanto una riduzione irrilevante, pari a 42 ettari. Oltre la metà della superficie vitata presenta tuttora varietà rosse. La maggior parte dei vitigni rossi è coltivata in Vallese che, con 4'906 ettari, è il principale Cantone viticolo della Svizzera. Il Cantone con più vitigni bianchi è Vaud che, con 3'771 ettari, occupa il secondo posto nella classifica dei Cantoni viticoli. I vitigni bianchi superano quelli rossi soltanto nella regione del Lago di Bienna nonché nei Cantoni Friburgo, Lucerna, Giura e Zugo. In Mesolcina e nel Cantone Ticino si coltivano prevalentemente varietà rosse (90 %). Nei Cantoni viticoli della Svizzera tedesca, la quota di vitigni rossi ammonta mediamente al 71 per cento.

Tra le varietà bianche continua a dominare lo Chasselas (Gutedel). Rispetto al 2014 la superficie sulla quale è stato coltivato questo vitigno è scesa a 3'838 ettari (-47 ha). Esso è coltivato soprattutto nei Cantoni viticoli della Svizzera occidentale. Per quanto riguarda i vitigni rossi, 4'207 ettari sono messi a Pinot noir (Blauburgunder), una varietà diffusa praticamente in tutti i Cantoni viticoli. Rispetto al 2014 la superficie messa a Pinot noir è diminuita di 54 ettari, confermando una tendenza in atto da anni. In calo anche la superficie coltivata a Gamay, vitigno riscontrabile prevalentemente nella Svizzera occidentale e, in particolare, nel Cantone Ginevra che, con 1'411 ettari di superficie vitata, si situa al terzo posto nella classifica dei principali Cantoni viticoli. Il vitigno Gamay cresce su 1'341 ettari, con una flessione di 41 ettari rispetto all'anno precedente. È invece aumentata la superficie messa a Merlot, un vitigno molto diffuso soprattutto nel Cantone Ticino e in Mesolcina. Nel 2015 la rispettiva superficie ha toccato quota 1'124 ettari, segnando un incremento di 39 ettari rispetto al 2014.

Raccolto (tab. 2.1 e 2.2)

Con 85 milioni di litri, la vendemmia 2015 è risultata decisamente meno abbondante rispetto a quella dell'anno precedente. All'origine di quello che può essere considerato uno dei raccolti più scarsi degli ultimi anni vi sono in primo luogo l'estate torrida e le rare precipitazioni. Le condizioni meteo rilevate dopo la fioritura hanno invece permesso di contenere entro limiti ragionevoli la presenza di parassiti. La famigerata drososifila del ciliegio (*Drosophila suzuki*), in particolare, ha causato meno danni di quanto si temeva un anno fa. I viticoltori hanno invece dovuto far fronte a cali puntuali delle rese dovuti all'utilizzo del prodotto fitosanitario "Moon Privilege" e ai danni da esso provocati.

Nel complesso, a livello nazionale la produzione di vino rosso, che comprende anche quella di vino rosé, è stata soltanto lievemente superiore a quella di vino bianco. La differenza rispetto alla superficie vitata è dovuta, da un lato, alle rese per superficie maggiori per i vitigni bianchi e, dall'altro, al fatto che in Ticino le uve rosse vengono utilizzate anche per la produzione di vini bianchi.

Le temperature calde e il buon soleggiamento hanno consentito di raggiungere un elevato tenore di zucchero. Il volume medio di mosto (espresso o convertito in gradi Brix) è in parte nettamente superiore alla media pluriennale.

Importazioni ed esportazioni (tab. 3.1-3.3)

Nel 2015 sono stati importati circa 188 milioni di litri di vino, spumante, vino dolce, specialità, mistelle e mosto d'uva. Rispetto all'anno precedente si registra un calo di 438'300 litri. Le importazioni nel limite del contingente doganale sono state pari a circa 160 milioni di litri. Il contingente di 170 milioni di litri non è quindi stato esaurito nemmeno nel 2015. Sono invece aumentate le importazioni di vino bianco, segnatamente di 1,2 milioni di litri, superando quindi la soglia di 40 milioni di litri. Sono cresciute anche le importazioni di mosto d'uva (+297'100 l). Si rileva invece una flessione nel volume d'importazione di

vino rosso. Nel 2015 ne sono stati importati circa 126 milioni di litri, vale a dire 1,8 milioni di litri in meno rispetto all'anno precedente. Ristagnano a un livello lievemente inferiore a quello del 2014 anche le importazioni di spumante, vino dolce, specialità e mistelle. Le importazioni di vino industriale sono invece diminuite di 749'000 litri, scendendo al di sotto della soglia di 6 milioni di litri.

I vini importati provengono dall'Italia (71 mio. l), seguita dalla Francia (ca. 40 mio. l) e dalla Spagna (ca. 37 mio. l). Dal Portogallo sono stati importati circa 11 milioni di litri di vino.

Per la prima volta le esportazioni vengono trattate in maniera esaustiva. Modeste, se confrontate con le importazioni, nel 2015 hanno subito un ulteriore calo di 227'500 litri rispetto all'anno precedente. Nel complesso, nel 2015 il volume d'esportazione è stato a 1,3 milioni di litri. Tale cifra comprende anche i vini esteri importati e riesportati.

Scorte di vino (tab. 4.1-4.3)

Le giacenze di vino bianco, rosso e spumante nonché di altri vini sono globalmente diminuite rispetto all'anno precedente. Al 31 dicembre 2015 ammontavano a circa 131 milioni di litri di vino svizzero a denominazione di origine controllata (-8,6%), a quasi 11 milioni di litri di vino svizzero con indicazione geografica tipica (-8,6%) e a circa 5 milioni di litri di vino svizzero da tavola e di vino senza indicazione di origine (+4,7%). Le giacenze di vino estero erano di quasi 57 milioni di litri (+1,7%).

Una netta flessione si registra soprattutto per i vini svizzeri a denominazione di origine controllata e per quelli con indicazione geografica tipica. Soltanto le giacenze di rosé, spumante e altri vini della categoria "vino con indicazione geografica tipica" sono aumentate. Per i vini esteri si rileva un aumento generalizzato delle giacenze; sono invece diminuite le scorte di spumante e altri vini esteri.

Consumo di vino (tab. 5.1-5.5)

Secondo i calcoli, nel 2015 sono stati consumati circa 263 milioni di litri di vino. Rispetto al 2014 si rileva una flessione di circa 3 milioni di litri che conferma la tendenza in atto da anni. In controtendenza, il consumo di vino svizzero è cresciuto di 549'500 litri a poco meno di 99 milioni di litri. È invece sceso il consumo di vino estero, segnatamente di circa 3,6 milioni di litri, fissandosi a quasi 165 milioni di litri. La quota di mercato dei vini svizzeri ha quindi potuto essere aumentata al 37,5 per cento.

All'origine di questa tendenza generale del consumo di vino vi è soprattutto il vino rosso. Nel 2015 il consumo di vino rosso svizzero è aumentato di quasi 50 milioni di litri, mentre quello di vino rosso estero è sceso di circa 3,7 milioni di litri, fissandosi a poco meno di 126 milioni di litri. Per il vino bianco, l'andamento è inverso: nel 2015 sono stati consumati poco meno di 49 milioni di litri di vino bianco svizzero, vale a dire 337'800 litri in meno rispetto all'anno precedente. Si registra invece una progressione nel consumo di vino bianco estero che ha toccato quota 39 milioni di litri, con un aumento di 160'800 litri. Ne consegue che anche le quote di mercato hanno subito delle variazioni. Quella del vino bianco svizzero è scesa al 55,6 per cento, mentre quella del vino rosso svizzero è salita al 28,4 per cento.

È cresciuto nuovamente il consumo di spumante, segnatamente di 571'300 litri, a circa 18 milioni di litri. Si conferma così la tendenza al rialzo, nonostante il lieve calo delle importazioni rispetto all'anno precedente.

Per mancanza di spazio, le indicazioni nelle tabelle sono solo in francese e in tedesco. Grazie per la comprensione. Per ulteriori informazioni non esitate a contattarci.

Per ulteriori informazioni sull'Anno viticolo 2015 contattare:

*David Raemy
Ufficio federale dell'agricoltura UFAG
Settore Prodotti vegetali
Tel.: +41 58 462 25 63
E-mail: david.raemy@blw.admin.ch*

1 Rebfläche / Surface viticole

1.1 Gesamtergebnisse / Résultats généraux

| Kantone / cantons | Total | Weisse / blancs | | Rote / rouges | |
|------------------------------|--------------------|-------------------|------------|-------------------|------------|
| | m ² | m ² | % | m ² | % |
| AG | 3'849'980 | 1'153'550 | 30% | 2'696'430 | 70% |
| AI + AR | 47'221 | 16'451 | 35% | 30'770 | 65% |
| BE (ohne Bielersee) | 220'253 | 91'003 | 41% | 129'250 | 59% |
| BL | 1'139'019 | 337'647 | 30% | 801'372 | 70% |
| BS | 47'703 | 21'889 | 46% | 25'814 | 54% |
| GL | 20'359 | 6'590 | 32% | 13'769 | 68% |
| GR (ohne Misox) | 4'214'681 | 913'785 | 22% | 3'300'896 | 78% |
| LU | 531'600 | 271'760 | 51% | 259'840 | 49% |
| SG | 2'105'514 | 550'880 | 26% | 1'554'634 | 74% |
| SH | 4'827'344 | 1'144'455 | 24% | 3'682'889 | 76% |
| SO | 95'225 | 31'448 | 33% | 63'777 | 67% |
| SZ | 387'300 | 144'749 | 37% | 242'551 | 63% |
| TG | 2'570'693 | 858'586 | 33% | 1'712'107 | 67% |
| UR + OW + NW | 56'940 | 16'880 | 30% | 40'060 | 70% |
| ZG | 17'520 | 9'770 | 56% | 7'750 | 44% |
| ZH | 6'067'618 | 2'145'666 | 35% | 3'921'952 | 65% |
| Deutschschweiz | 26'198'970 | 7'715'109 | 29% | 18'483'861 | 71% |
| GR Mesolcina | 295'125 | 22'810 | 8% | 272'315 | 92% |
| TI | 10'975'329 | 956'221 | 9% | 10'019'108 | 91% |
| Svizzera italiana | 11'270'454 | 979'031 | 9% | 10'291'423 | 91% |
| BE Lac de Bienne | 2'210'536 | 1'197'521 | 54% | 1'013'015 | 46% |
| FR | 1'167'669 | 679'700 | 58% | 487'969 | 42% |
| GE* | 14'108'003 | 6'128'770 | 43% | 7'979'233 | 57% |
| JU | 151'392 | 85'574 | 57% | 65'818 | 43% |
| NE | 6'044'453 | 2'403'035 | 40% | 3'641'418 | 60% |
| VD | 37'711'730 | 24'816'791 | 66% | 12'894'939 | 34% |
| VS | 49'064'790 | 18'749'385 | 38% | 30'315'405 | 62% |
| Suisse romande | 110'458'573 | 54'060'776 | 49% | 56'397'797 | 51% |
| SCHWEIZ / SUISSE 2015 | 147'927'997 | 62'754'916 | 42% | 85'173'081 | 58% |
| SCHWEIZ / SUISSE 2014 | 148'347'586 | 62'741'984 | 42% | 85'605'602 | 58% |

* einschliesslich 1'231'300 m² in der französischen Grenzzone (davon 681'200 m² Weisse und 550'200 m² Rote) / inclus 1'231'300 m² situés dans la zone frontalière française (dont 681'200 m² de blancs et 550'200 m² de rouges)

Quelle / source: Offizielle Weinlesekontrolle der Kantone / contrôle officiel de la vendange des cantons (Stand November 2015 / état novembre 2015)

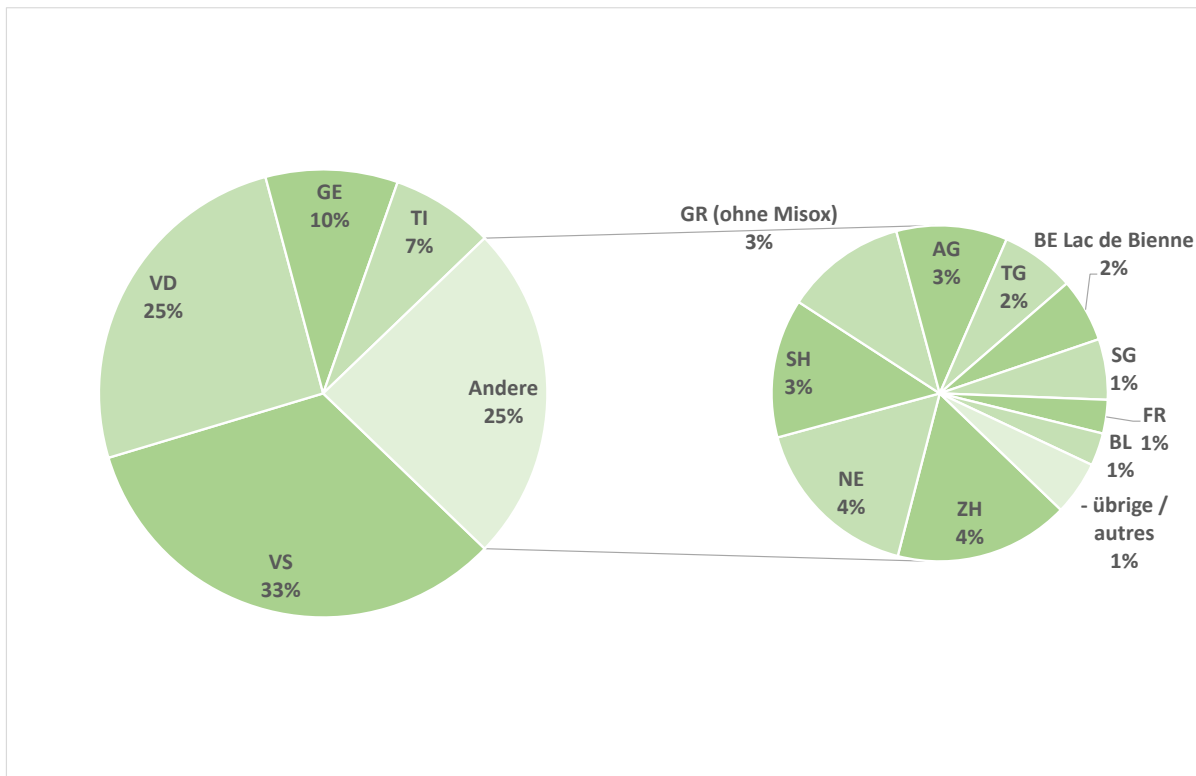


Abbildung / figure 1-1: Verteilung der Rebflächen nach Kantonen (Total) / répartition des surfaces viticoles selon les cantons (Total)

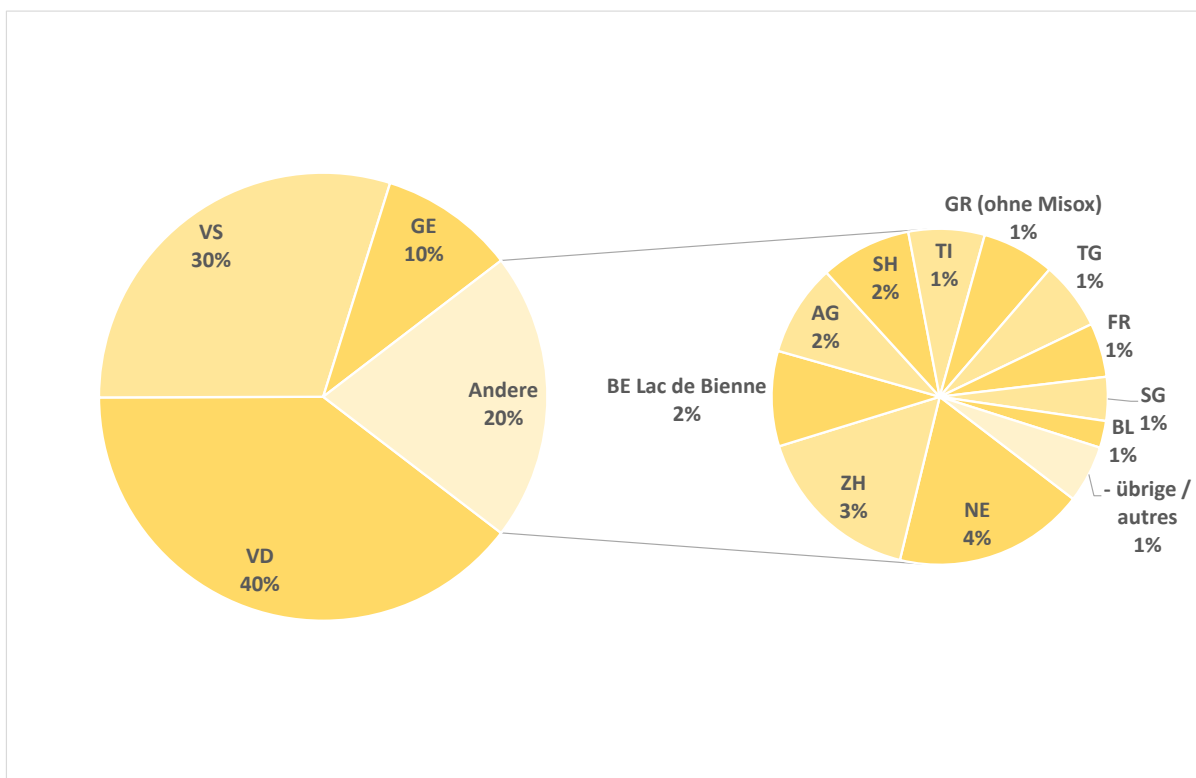


Abbildung / figure 1-2: Verteilung der Rebflächen nach Kantonen (Weisse) / répartition des surfaces viticoles selon les cantons (blancs)

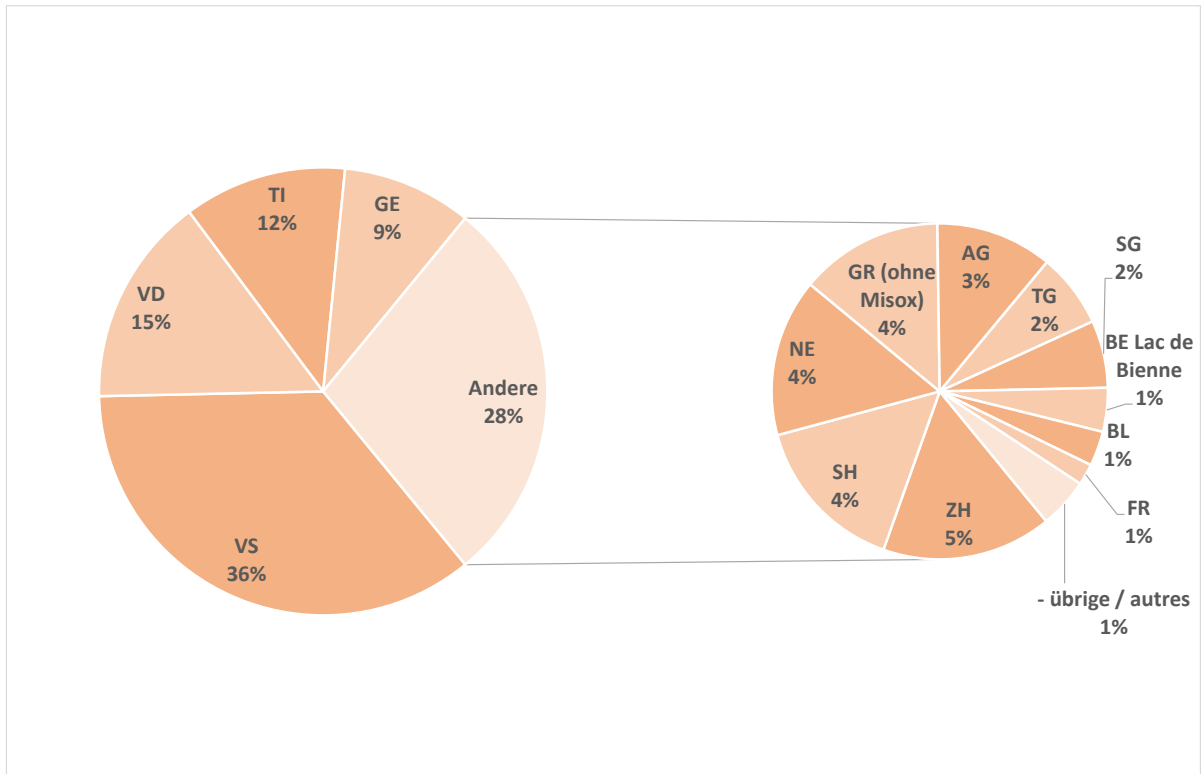


Abbildung / figure 1-3: Verteilung der Rebflächen nach Kantonen (Rote) / répartition des surfaces viticoles selon les cantons (rouges)

1.2 Rebflächen weisser Sorten pro Kanton / Surfaces des cépages blancs par canton

| Rebsorte / cépage | AG | AI | AR | BE - Lac de Biemme | BE - Thunersee | BE - übriges Gebiet | BL | BS | FR | GE | GL | GR - übriges Gebiet | GR - Mesolcina | JU | LU | NE | NW | OW | SG | SH | SO | SZ | TG | TI | UR | VD | VS | ZG | ZH | Total | |
|------------------------------------|------------------|--------------|---------------|--------------------|----------------|---------------------|-----------------|---------------|-----------------|------------------|--------------|---------------------|----------------|---------------|-----------------|------------------|--------------|--------------|-----------------|------------------|---------------|-----------------|-----------------|-----------------|--------------|-------------------|-------------------|--------------|------------------|-------------------|-----------|
| Chasselas/Gutedel | 24.40 | | | 7'529.99 | | 27.92 | 306.68 | 20.07 | 4'770.15 | 30'315.18 | | | 3.91 | | | 17'279.98 | | | 15.00 | | 4.48 | | | | 327.66 | 228'699.83 | 94'479.21 | 3.30 | 15.57 | 383'823.33 | |
| Müller-Thurgau | 7'179.90 | 60.00 | 77.00 | 363.97 | 662.35 | 40.77 | 1'373.26 | 77.90 | 107.30 | 1'846.12 | 39.17 | 3'275.43 | | 144.82 | 940.50 | 243.33 | 26.00 | | 2'480.38 | 6'902.47 | 149.97 | 696.06 | 6'908.76 | 222.16 | 14.10 | 553.17 | 951.10 | 56.80 | 12'019.17 | 46'411.96 | |
| Chardonnay | 701.10 | | | 1'190.05 | 4.00 | 0.70 | 259.94 | 27.66 | 176.27 | 10'408.25 | 15.60 | 1'735.98 | 126.87 | | 69.40 | 2'184.29 | | | 757.33 | 846.55 | | 227.64 | 254.15 | 4'618.79 | | 4'045.09 | 6'914.21 | | 1'315.79 | 35'879.66 | |
| Sylvaner/Rhin | | | | 66.81 | | | | | | 16.00 | | | | | | | | | | | | | | 0.55 | | 313.99 | 24'621.73 | | 4.00 | 25'023.08 | |
| Pinot Gris/Malvoisie/Grauburgunder | 729.40 | | | 1'080.37 | 45.78 | 4.97 | 229.15 | | 628.69 | 2'480.72 | | 1'070.56 | 9.64 | 166.70 | 285.70 | 2'272.68 | | | 432.56 | 804.34 | 68.05 | 40.00 | 460.52 | 158.46 | 40.00 | 3'412.71 | 7'353.58 | | 1'193.96 | 22'968.54 | |
| Arvine (Petite) | | | | | | | | | | 40.49 | | | | | | | | | | | | | | 7.09 | 1.50 | 7.50 | 17'716.86 | | | 17'773.44 | |
| Sauvignon Blanc | 1'373.50 | | | 881.88 | | | 255.38 | 42.50 | 242.49 | 3'570.06 | 9.73 | 994.90 | | | 237.20 | 715.34 | | | 643.87 | 666.84 | 10.00 | 43.00 | 487.34 | 1'754.78 | | 1'478.24 | 2'259.77 | 1'304.77 | 16'971.59 | | |
| Savagnin Blanc/Heida | | | | 7.00 | | | | | 3.50 | 309.20 | | | | | | | | | | | | | | 6.00 | 4.30 | | 171.73 | 12'136.46 | | 15.20 | 12'653.39 |
| Pinot Blanc/Weissburgunder | 129.90 | | | 171.78 | | | 32.82 | 50.76 | 103.68 | 4'070.77 | | 1'258.08 | | 124.82 | 91.20 | 74.65 | | | 55.04 | 638.84 | | | 130.35 | 78.22 | | 1'402.64 | 2'437.46 | | 271.77 | 11'122.78 | |
| Gewürztraminer | 202.70 | | | 157.26 | 8.32 | | 66.33 | | 415.63 | 795.28 | | 81.52 | 13.38 | | 1.00 | 348.04 | | | | 60.40 | 230.94 | | | 187.31 | 75.46 | 1'121.04 | 620.28 | | 704.29 | 5'089.18 | |
| Marsanne Blanche/Ermitage | | | | | | | | | | 16.04 | | | | | | | | | | | | | | | 3.39 | | 29.17 | 4'712.65 | | | 4'761.25 |
| Vignier | | | | 17.19 | | | | | 29.39 | 1'282.90 | | 32.74 | | | 10.10 | 301.13 | | | | | | | | 90.00 | 401.50 | | 1'380.95 | 783.94 | | 65.50 | 4'448.04 |
| Amigne | | | | | | | | | | | | | 4.57 | | | | | | | | | | | | | 14.40 | 4'135.04 | | | 4'154.01 | |
| Muscat Blanc (du Valais) | 7.80 | | | | | | | | | | | | 6.17 | | | | | | | | | | | | | | | 3'491.19 | | 11.76 | 3'560.25 |
| Doral | 44.20 | | | | | | | | 19.06 | 289.95 | | | 11.38 | | | | | | | | | | | | | | | 2'797.24 | | 48.10 | 3'531.97 |
| Humagne Blanc | | | | | | | | | | | | | | | | | | | | | | | | | | | | 2'897.11 | | | 2'897.11 |
| Allgote | | | | | | | | | | 2'224.99 | | | | | | | | | | | | | | | | | 133.73 | 53.56 | | | 2'412.28 |
| Kerner | 386.00 | | | 3.26 | | | 354.87 | | | 456.08 | | 29.24 | | | 12.00 | | | | | 139.04 | 83.38 | | | 69.87 | 361.55 | | 101.27 | | | 369.94 | 2'366.50 |
| Räuschling | 92.20 | | | | | | 28.82 | | | | | 1.40 | | | | | | | | 157.00 | 100.85 | | | | | | | | 5.60 | 1'750.89 | 2'282.65 |
| Solaris (FR 240-75) | 152.90 | | | 34.13 | 25.30 | 31.01 | 22.15 | | 7.02 | 1.50 | | | 5.39 | 37.00 | 501.30 | | | 45.00 | 1.83 | 108.50 | 3.60 | 84.25 | 234.02 | 140.20 | 22.50 | 93.24 | 17.49 | 32.00 | 361.14 | 1'961.47 | |
| Johanniter | 57.70 | 1.71 | | 118.02 | | 5.00 | 64.50 | | 6.00 | 228.54 | | | 12.90 | 19.00 | 199.30 | | | | 308.02 | 161.74 | 14.50 | 16.30 | 15.42 | 282.82 | | 90.32 | 41.43 | | 221.24 | 1'864.46 | |
| Riesling | | | | 49.71 | | | 13.30 | | 12.00 | 27.67 | 1.40 | | 6.05 | | 50.00 | | | | | 141.27 | | | | 4.35 | | 81.87 | 556.70 | | | 995.24 | |
| Charmont | 52.50 | | | 13.74 | | | 66.93 | | 11.28 | 253.78 | | | | | | 1.60 | | | | | | | | | 9.83 | | 526.99 | 40.49 | | 11.50 | 988.64 |
| Seyval (Blanc) | 13.00 | | 12.20 | 56.79 | 1.72 | | 2.61 | | | | | 21.00 | | | 22.00 | | | | | 138.37 | 147.54 | 13.35 | 27.00 | 99.43 | 37.67 | | 3.28 | | 209.62 | 805.58 | |
| Chenin Blanc | | | | | | | | | | 409.51 | | | | | | | | | | | | | | | | | 183.38 | 183.17 | | | 776.06 |
| Sauvignon Gris | | | | | | | | | 10.99 | 638.76 | | | | | | | | | | | | | | | 40.76 | | 59.06 | | | 749.57 | |
| Muscat Oliver | 79.30 | | | | | | 14.10 | | | | | | 6.00 | | 131.00 | | | | | 28.00 | 48.41 | | | | 5.65 | | 4.80 | | 372.29 | 689.55 | |
| Muscat/Muskateller | | | | 63.00 | 16.54 | 5.43 | | | 9.50 | 575.51 | | | | | | | | | | | 15.81 | | | | | | | | | 685.79 | |
| Rheinriesling | 67.10 | | | | | | | | | | | 94.20 | | | | | | | | | | | | | | | | | | 321.39 | 679.51 |
| Scheurebe | 13.30 | | | | | | | | | 479.35 | | | | | 1.90 | | | | | | | | | | | | | | | 62.24 | 675.23 |
| Muscat Ottonel | | | | | | | | | | | | | | | | | | | | | | | | | | | 42.50 | | 3.89 | | 531.89 |
| Freisamer/Freiburger | 17.00 | | | 59.38 | | | | | 241.94 | | | 81.25 | 3.55 | | | | | | | 36.50 | | | | 14.10 | | | | | 48.21 | 501.93 | |
| Completer | | | | | | | | | | 3.00 | | 370.10 | | | | | | | | 8.10 | | | | | 62.10 | | | | 41.91 | 485.21 | |
| Altesse | | | | | | | | | | 111.36 | | | | | | | | | | | | | | | | | 4.37 | 304.11 | 64.28 | | 484.12 |
| Muscaris (FR 493-87) | | | | | | | 3.35 | | | | | | | | 45.30 | | | | | 20.20 | 232.73 | | | | 24.60 | 18.07 | 14.90 | | 62.60 | 421.75 | |
| Sémillon | 5.10 | | | | | | | | | 44.50 | | | | | | | | | | | | | | | | 250.12 | | 41.22 | 59.50 | | 400.44 |
| Auxerrois | | | | | | | | | 2.11 | 165.59 | | | | | 25.00 | | | | | | | | | | | | 156.66 | | | 349.36 | |
| Sauvignon Soyhières (VB 32-7) | 30.00 | | | | 27.82 | | 32.57 | | | | | 20.00 | | 141.90 | 4.20 | | | | | | | | | | 46.26 | | | | 21.00 | 323.75 | |
| Mondeuse Blanche | | | | | | | | | | 67.00 | | | | | | | | | | | | | | | | | 251.31 | | | 318.31 | |
| Roussanne | | | | | | | | | | 26.00 | | | | | | | | | | | | | | | | | | 279.46 | | 307.10 | |
| Cabernet Blanc (VB 91-26-01) | 15.00 | | | | | | 26.39 | | | | | | | | | | | | | | 24.29 | | | | 14.02 | 18.99 | | | 202.30 | 300.99 | |
| Souvignier Gris (FR 392-83) | | | | | | | 21.08 | | | | | | | | | | | | | 33.60 | | | | 12.50 | 161.00 | 65.45 | | | 5.50 | 299.13 | |
| Réze | | | | | | | | | | | | | | | | | | | | | | | | | | | | 254.03 | | 254.03 | |
| Bianca | 2.00 | | | 52.99 | | | 3.00 | | | | | | | | | | | | | 5.00 | | | | | 49.05 | | | 39.36 | 64.54 | 215.94 | |
| VB Cal 6-04 | | | | | | | | | | 16.00 | | | | | | | | | | | 128.25 | | | | 55.29 | | | | 9.00 | 208.54 | |
| - übrige / autres | 159.50 | 0.00 | 13.60 | 57.89 | 2.40 | 0.00 | 199.24 | 0.00 | 0.00 | 117.60 | 0.00 | 5.40 | 18.29 | 221.50 | 90.50 | 508.30 | 0.00 | 0.00 | 38.43 | 97.69 | 50.53 | 5.18 | 321.33 | 271.07 | 0.00 | 220.85 | 345.69 | 0.00 | 399.57 | 3'144.56 | |
| Total | 11'535.50 | 61.71 | 102.80 | 11'975.21 | 794.23 | 115.80 | 3'376.47 | 218.89 | 6'797.00 | 61'287.70 | 65.90 | 9'137.85 | 228.10 | 855.74 | 2'717.60 | 24'030.35 | 26.00 | 45.00 | 5'508.80 | 11'444.55 | 314.48 | 1'447.49 | 8'585.86 | 9'562.21 | 97.80 | 248'167.91 | 187'493.85 | 97.70 | 21'456.66 | 627'549.16 | |

Flächenangaben in Aren / chiffres de surfaces en ares

Quelle / source: Offizielle Weinlesekontrolle der Kantone / contrôle officiel de la vendange des cantons (Stand November 2015 / état novembre 2015)

1.3 Rebflächen roter Sorten pro Kanton / Surfaces des cépages rouges par canton

| Rebsorte / cépage | AG | AI | AR | BE - Lac de Neenhe | BE - Fruersee | BE - übriges Gebiet | BL | BS | FR | GE | GL | GR - übriges Gebiet | GR - Nesolchta | JU | LU | NE | NW | OW | SG | SH | SO | SZ | TG | TI | UR | VD | VS | ZG | ZH | Total | | |
|-----------------------------|------------------|-------------|---------------|-----------------------|------------------|------------------------|-----------------|---------------|-----------------|------------------|---------------|------------------------|-------------------|---------------|-----------------|------------------|--------------|---------------|------------------|------------------|---------------|-----------------|------------------|-------------------|--------------|-----------|------------|----------|-----------|-------------------|------------------|------------------|
| Pinot Noir/Blauburgunder | 21'366.40 | | 202.80 | 8'504.96 | 680.96 | 112.02 | 6'388.40 | 258.14 | 3'161.36 | 15'165.13 | 133.13 | 31'313.31 | 31.97 | | 1'291.10 | 32'806.25 | 15.00 | | 13'064.55 | 31'973.31 | 299.92 | 1'565.39 | 13'899.53 | 1'430.30 | 183.60 | 49'103.84 | 156'250.32 | 45.70 | 31'501.03 | 420'748.42 | | |
| Gamay | | | | 13.00 | | | | | 135.89 | 35'405.91 | | | | | | | | | | | | | 6.00 | 7.95 | | 37'647.87 | 60'850.32 | | 9.50 | 134'076.44 | | |
| Merlot | 322.60 | | 11.10 | 40.19 | | | 32.08 | | 128.88 | 4'350.63 | | 352.74 | 2'428.28 | | 103.70 | | | | 338.64 | 359.21 | 28.58 | 13.46 | 195.04 | 87'786.39 | 23.10 | 4'936.95 | 10'614.30 | | 370.89 | 112'436.76 | | |
| Gamaret | 218.90 | | 7.50 | 328.07 | 35.39 | | 37.05 | | 613.91 | 12'025.26 | | 62.00 | 10.84 | | 224.20 | 1'123.24 | | | 211.70 | 159.52 | 16.52 | 59.83 | 51.00 | 1'481.79 | 2.00 | 14'662.56 | 10'463.39 | | 724.54 | 42'519.21 | | |
| Garanoir | 580.90 | | | 112.03 | 32.00 | | 120.44 | | 367.38 | 4'681.01 | | 16.87 | | 218.88 | 147.10 | 908.35 | | | 30.60 | 113.75 | | | 80.61 | 485.41 | 22.12 | 11'929.02 | 2'072.70 | | 560.67 | 22'479.84 | | |
| Syrah | 34.80 | | | 81.99 | | | 21.29 | | 29.14 | 1'069.22 | | 182.76 | 4.84 | | | | | | 74.70 | | | | 1.00 | 316.91 | | 913.04 | 16'558.14 | | 68.29 | 19'356.12 | | |
| Humagne Rouge | | | | | | | | | | 0.54 | | | | | | | | | | | | | | | | | | | | | 13'764.40 | |
| Cornalin/Landroter | | | | | | | | | | 12.54 | | | | | | | | | | | | | | 0.79 | | | | | | | 13'566.27 | |
| Diolinoir | 232.20 | | | 87.39 | 12.00 | | 161.41 | | 103.92 | 161.24 | | 199.33 | | | 25.80 | | | | 278.06 | 13.60 | | 23.70 | 9.00 | 129.05 | 25.00 | 1'059.70 | 9'351.29 | | 111.04 | 11'983.73 | | |
| Cabernet Sauvignon | 153.50 | | | 28.43 | | | 8.31 | | 31.89 | 1'721.68 | | 54.70 | 45.17 | | 4.50 | | | | 101.23 | 45.66 | 8.99 | 9.00 | 23.50 | 1'324.12 | | 443.42 | 2'511.48 | | | 6'625.81 | | |
| Cabernet Franc | 32.00 | | | 6.24 | | | | | 15.34 | 1'526.28 | | | 22.33 | | | | | | 5.55 | 3.81 | | | | 1'195.90 | | 1'340.00 | 2'135.40 | | 21.00 | 6'303.85 | | |
| Regent | 396.90 | | 3.00 | 152.80 | 176.42 | 21.64 | 204.26 | | 11.94 | 2.04 | | 13.85 | | 23.00 | | | | 50.00 | 64.54 | 918.28 | 23.95 | 18.00 | 429.05 | 121.24 | | 110.58 | 63.42 | 1'005.62 | | | 3'810.53 | |
| Gallota | | | | 7.22 | | | 18.79 | | 77.10 | 539.57 | | | | | 5.00 | | | | 3.50 | 15.71 | | | | | 60.63 | 1'966.61 | 764.42 | | | 3'458.55 | | |
| Ancellotta | | | | | | | | | | 62.80 | | | | | | | | | | | | | | | 86.87 | 54.04 | 2'625.52 | | | 2'829.23 | | |
| Cabernet Dorsa | 467.20 | | | 75.38 | 39.37 | | 224.78 | | 24.21 | 27.48 | | 139.23 | | 63.70 | | | | | 123.28 | 729.12 | | | 70.00 | 145.70 | 1.10 | 22.90 | 40.56 | | 589.01 | 2'783.02 | | |
| Cabernet Jura | 195.00 | | | 73.70 | 45.73 | 57.88 | 151.49 | | 90.22 | 151.49 | | 35.07 | 15.65 | 113.70 | 188.30 | | | | 189.89 | 330.15 | 49.88 | 19.60 | 371.01 | 90.93 | | | | | 656.56 | 2'734.76 | | |
| Dunkelfelder | 243.10 | | | 19.39 | | | 27.78 | | 32.74 | 1'199.08 | | 20.20 | | | | | | | 1.90 | 145.60 | 4.45 | 51.55 | 142.68 | | | 99.31 | | 322.30 | | | 2'310.08 | |
| Dornfelder | 403.40 | | 11.00 | 72.86 | | | 40.78 | | 49.90 | 149.59 | | 149.59 | | 65.10 | | | | | 99.70 | 477.97 | | | 109.29 | 126.26 | | 171.20 | | 385.83 | | | 2'162.88 | |
| Zweigelt | 361.30 | | | 54.77 | | 0.70 | 40.91 | | 0.80 | 173.46 | | 173.46 | | 199.90 | | | | | 266.25 | 84.53 | | | 61.50 | 160.93 | 19.00 | | | 7.80 | 449.75 | | | 1'881.60 |
| Dakapo | 103.90 | | | 17.23 | | | 20.00 | | 9.58 | 43.50 | | 99.65 | | | | | | | 51.80 | 595.05 | | | 247.05 | | | 217.76 | | 118.97 | | | 1'524.49 | |
| Malbec | 316.30 | | 40.00 | 156.01 | | | 14.20 | | 19.50 | 122.25 | | 57.47 | 9.69 | 102.70 | | | | | 54.00 | 90.90 | 6.48 | | 8.00 | 36.68 | | 153.58 | | 307.46 | | | 1'495.22 | |
| Maréchal Foch | 237.30 | | 20.90 | 36.04 | 4.00 | 30.86 | 179.19 | | | | | 3.85 | | 35.00 | | | | | 100.41 | 59.48 | 68.20 | | 212.68 | 129.98 | | 11.20 | | 24.00 | 203.32 | | | 1'356.41 |
| Carminoir | | | | 4.83 | | | 6.88 | | | 61.79 | | | | | | | | | | | | | | 260.19 | | 53.91 | 728.37 | | 9.00 | | 1'124.97 | |
| Bondola | | | | | | | | | | | | | 37.40 | | | | | | | | | | | 1'051.43 | | | | | | | 1'088.83 | |
| Divico (IRAC 2091) | | | | | | 2.50 | | | 31.68 | 530.74 | | | | | | | | | 3.00 | 26.77 | | | | 104.24 | | 277.22 | | 15.50 | | | 991.65 | |
| Mara (RAC 3022, C41) | | | | 69.89 | 21.42 | | 7.67 | | 85.23 | 85.90 | | 6.00 | | | | | | | 4.04 | | | | | | | 706.97 | | | 1.20 | | 988.32 | |
| Plant Robert | | | | | | | | | | | | | | | | | | | | | | | | | | 835.56 | | | | | 835.56 | |
| Léon Millot | | | 5.70 | 14.30 | 3.00 | 4.09 | 22.13 | | | | | 18.00 | | | | | | | 134.30 | 15.46 | 15.00 | | 233.58 | 7.02 | | | 24.99 | | 278.56 | | | 776.13 |
| Cabernet Cortis | 74.70 | | | 14.57 | | | 33.69 | | | | | | 3.65 | 35.00 | 12.00 | | | | 23.10 | 23.99 | 25.00 | | 41.50 | 3.10 | | | | | 126.92 | | | 417.22 |
| Blaufränkisch/Lemberger | 67.20 | | | | | | 2.46 | | | | | 8.00 | | | 28.00 | | | | 36.50 | 53.64 | | 80.40 | | 4.10 | | | | | 86.37 | | | 366.67 |
| Cabernet Cubin | 107.50 | | | | | | 5.00 | | | | | 19.31 | | | | | | | 38.00 | 73.90 | | | | | | | | | 98.82 | | | 342.53 |
| Acolon | 28.90 | | | | | | | | | | | 7.42 | | | | | | | | | | | 84.62 | | | | | | 110.85 | | | 276.15 |
| Cabernet Mitos | 131.70 | | | 15.10 | | | 22.32 | | | | | 1.80 | | | | | | | | | | | 4.25 | 5.17 | 43.33 | | | | 47.52 | | | 271.19 |
| Muscat Bleu | 33.50 | | | | | | 2.15 | | | 0.52 | | | | 56.80 | | | | | | | | | 32.56 | 2.25 | 60.11 | 5.64 | | | 71.62 | | | 265.15 |
| Cabernet B | | | | | | | | | | | 4.56 | | | | | | | | | | | | 254.70 | | | | | | | | 259.26 | |
| Cabernet Noir (VB 91-26-04) | | | | 18.26 | | | | | | 29.00 | | | | | | | | | | | | | | | 48.03 | | | | 101.50 | | | 257.67 |
| Saint Laurent | 70.80 | | | 46.86 | | | 3.50 | | | | | 12.72 | | | | | | | 10.56 | | | | 29.00 | 3.50 | | 12.32 | | 59.10 | | | 248.36 | |
| Chambourcin | | | 5.70 | 6.35 | | | | | | | | | | | | | | | 9.44 | 3.50 | | | | 217.51 | | | | | | | 242.50 | |
| VB 85-1 | | | | | | | | | | | | | 204.60 | | | | | | | | | | | | | | | | | | 204.60 | |
| Petit Verdot | | | | | | | | | | 9.54 | | | | | | | | | | | | | | | 166.13 | | | | 4.50 | | | 180.17 |
| Nebbiolo | | | | | | | | | | 10.00 | | 9.06 | 0.69 | | | | | | 16.00 | | | | | | 134.33 | | | | | | | 170.08 |
| VB Cal 1-28 | 15.10 | | | | | | 56.74 | | | 9.00 | | 10.00 | | | | | | | | | | 41.39 | | 11.50 | | | | 25.00 | | | 168.73 | |
| Marselan | | | | | | | | | | 78.62 | | | | | | | | | | | | | | | 89.85 | | | | | | | 168.47 |
| Mondeuse Rouge | | | | | | | | | | 161.71 | | | | | | | | | | | | | | | | | | | | | | 161.71 |
| Monarch | | | | | | | | | | 34.00 | | | | 24.00 | | | | | | | | | | 4.50 | | | | | 98.93 | | | 161.43 |
| - übrige / autres | 769.20 | 0.00 | 0.00 | 72.29 | 10.02 | 2.50 | 160.02 | 0.00 | 0.00 | 524.43 | 0.00 | 48.57 | 106.64 | 62.00 | 22.50 | 1'576.34 | 0.00 | 0.00 | 211.10 | 332.54 | 88.55 | 8.48 | 148.75 | 3'818.43 | 0.00 | 2'202.17 | 823.19 | 0.00 | 568.12 | | | 11'555.84 |
| Total | 26'964.30 | 0.00 | 307.70 | 10'130.15 | 1'060.31 | 232.19 | 8'013.72 | 258.14 | 4'879.69 | 79'792.33 | 137.69 | 33'008.96 | 2'723.15 | 658.18 | 2'598.40 | 36'414.18 | 15.00 | 110.00 | 15'546.34 | 36'828.89 | 637.77 | 2'425.51 | 17'121.07 | 100'191.08 | 275.6 | | | | | | | |

1.4 Rebflächen nach Sorten / Surfaces viticoles par cépages

| Rebsorte / cépage | Farbe / couleur | Fläche / surface in a / en a | Rebsorte / cépage | Farbe / couleur | Fläche / surface in a / en a | Rebsorte / cépage | Farbe / couleur | Fläche / surface in a / en a |
|------------------------------|-----------------|---------------------------------|-------------------------------------|-----------------|---------------------------------|-------------------------------|-----------------|---------------------------------|
| | | | | | | | | |
| Acolon | r | 276.15 | Gamaret | r | 42'519.21 | Prior | r | 120.14 |
| Alicante Bouschet | r | 11.34 | Gamay | r | 134'076.44 | Räuschling | w | 2'282.65 |
| Aligoté | w | 2'412.28 | Gamay cl 565 | r | 1.50 | Rebo | r | 20.00 |
| Alphonse Lavallée | r | 0.15 | Garanoir | r | 22'479.84 | Refosco | r | 13.00 |
| Altesse | w | 484.12 | Garganega | w | 1.07 | Regent | r | 3'810.53 |
| Amigne | w | 4'154.01 | Gewürztraminer | w | 5'089.18 | Reichensteiner | w | 26.70 |
| Ancellotta | r | 2'829.23 | GF 48-12 | w | 104.98 | Réselle | w | 108.74 |
| Ansonica | w | 0.19 | Gouais/Gwass | w | 70.46 | Réze | w | 254.03 |
| Arinamoa | r | 149.74 | Grenache | r | 103.50 | Rheinriesling | w | 679.51 |
| Arneis | w | 9.28 | Grüner Veltliner | w | 84.20 | Riesling | w | 995.24 |
| Arvine (Petite) | w | 17'773.44 | Helios | w | 23.40 | Rondo | r | 78.36 |
| Aurora | w | 0.60 | Himbertscha | w | 22.89 | Roter Eyholzer | r | 21.39 |
| Auxerrois | w | 349.36 | Humagne Blanc | w | 2'897.11 | Roter Milan | r | 16.50 |
| Bacchus | w | 147.45 | Humagne Rouge | r | 13'764.40 | Roter Muskateller | w | 6.00 |
| Baco Noir | r | 113.99 | IRAC 1933 | r | 3.49 | Roter Räuschling | w | 32.66 |
| Barbera | r | 48.17 | IRAC 2060 | w | 16.10 | Roussanne | w | 307.10 |
| Baron | r | 10.00 | Isabella | r | 139.48 | Saint Laurent | r | 248.36 |
| Bianca | w | 215.94 | Jaen | r | 3.93 | Sangiovese | r | 12.69 |
| Birstaler Muskat | w | 102.18 | Johanniter | w | 1'864.46 | Saphira | w | 48.70 |
| Blaufränkisch/Lemberger | r | 366.67 | Kalina | w | 39.30 | Sauvignon Blanc | w | 16'971.59 |
| Bondola | r | 1'088.83 | Katawaba | r | 36.08 | Sauvignon Gris | w | 749.57 |
| Bouvier | w | 4.00 | Kerner | w | 2'366.50 | Sauvignon Soyaïères (VB 32-7) | w | 323.75 |
| Bronner | w | 54.41 | Kernling | w | 147.24 | Sauvignonasse | w | 16.00 |
| Buffalo | r | 2.10 | Königliche Esther | r | 0.09 | Savagnin Blanc/Heida | w | 12'653.39 |
| BX 81-83 | r | 57.10 | Lafnetscha | w | 154.35 | Scheurebe | w | 675.23 |
| Cabernet B | r | 259.26 | Léon Millot | r | 776.13 | Schiller | w | 46.71 |
| Cabernet Blanc (VB 91-26-01) | w | 300.99 | Léon Millot x Maréchal Foch | r | 44.47 | Schwarzriesling | r | 6.00 |
| Cabernet Cantor | r | 140.58 | Liionila | w | 8.32 | Seibel | r | 101.50 |
| Cabernet Carbon | r | 89.15 | Lilla | w | 0.03 | Sémillon | w | 400.44 |
| Cabernet Carol | r | 12.33 | Madera | r | 7.93 | Servagnin | r | 103.00 |
| Cabernet Cortis | r | 417.22 | Magliasio | r | 2.48 | Seyval (Blanc) | w | 805.58 |
| Cabernet Cubin | r | 342.53 | Malbec | r | 1'495.22 | Siegerrebe | w | 11.90 |
| Cabernet Dorio | r | 23.30 | Mara (RAC 3022, C41) | r | 988.32 | Siramé | r | 33.52 |
| Cabernet Dorsa | r | 2'783.02 | Maréchal Foch | r | 1'356.41 | Solaris (FR 240-75) | w | 1'961.47 |
| Cabernet Early | r | 9.14 | Marsanne Blanche/Ermitage | w | 4'761.25 | Soreli (UD-31.113) | w | 7.65 |
| Cabernet Franc | r | 6'303.85 | Marselan | r | 168.47 | Souvignier Gris (FR 392-83) | w | 299.13 |
| Cabernet Jura | r | 2'734.76 | Marzemino | r | 0.09 | Sylvaner/Rhin | w | 25'023.08 |
| Cabernet Mitos | r | 271.19 | Merlot | r | 112'436.76 | Syrah | r | 19'356.12 |
| Cabernet Noir (VB 91-26-04) | r | 257.67 | Monarch | r | 161.43 | Tannat | r | 7.30 |
| Cabernet Sauvignon | r | 6'625.81 | Mondeuse Blanche | w | 318.31 | Tedi's Best | r | 7.70 |
| Cabernet Soyaïères | r | 91.75 | Mondeuse Rouge | r | 161.71 | Teinturier | r | 1.81 |
| Cabernet VB | r | 52.00 | Moscato d'Amburgo | r | 0.03 | Tempranillo | r | 20.00 |
| Cabernet x Maréchal Foch | r | 11.01 | Moscato Giallo/Moscato del Trentino | w | 3.47 | Tinta Barroca | r | 3.93 |
| Cabertin (VB 91-26-18) | r | 158.04 | Mourvedre | r | 7.07 | Tinta Roriz | r | 3.93 |
| CabVB | w | 3.00 | MRAC 1087 | r | 18.03 | Tinto Cao | r | 3.93 |
| CabVB | r | 6.00 | MRAC 1099 | r | 20.33 | Tocai | w | 5.10 |
| Caladoc | r | 16.63 | MRAC 1626 | r | 1.50 | Touriga Nacional | r | 30.93 |
| Carmenere | r | 6.93 | MRAC 1817 | r | 11.79 | Traminer | w | 35.63 |
| Carminoir | r | 1'124.97 | MRAC 40 | r | 1.50 | Triomphe d'Alsace | r | 14.10 |
| Chambourcin | r | 242.50 | Müller-Thurgau | w | 46'411.96 | Trousseau | r | 26.68 |
| Chancellor | r | 49.12 | Muscadet | w | 5.40 | UD-31.103 | r | 9.19 |
| Chardonnay | w | 35'879.66 | Muscadine | w | 10.00 | UD-31.120 | r | 9.19 |
| Chardoris | w | 18.49 | Muscaris (FR 493-87) | w | 421.75 | UD-31.125 | r | 18.70 |
| Charmont | w | 988.64 | Muscat Blanc (du Valais) | w | 3'560.25 | UD-32.078 | r | 9.19 |
| Chasselas Rose | w | 0.52 | Muscat Bleu | r | 265.15 | VB 85-1 | r | 204.60 |
| Chasselas/Gutedel | w | 383'823.33 | Muscat Morio | w | 6.00 | VB 91-26-17 | r | 1.31 |
| Chenin Blanc | w | 776.06 | Muscat Oliver | w | 689.55 | VB 91-26-25 | r | 76.03 |
| Clinton | r | 25.86 | Muscat Ottonel | w | 531.89 | VB 91-26-26 | r | 33.07 |
| Completer | w | 485.21 | Muscat/Muskateller | w | 685.79 | VB 91-26-27 | r | 26.67 |
| Cornalin/Landroter | r | 13'566.27 | Muscatin | w | 14.00 | VB 91-26-29 | r | 4.96 |
| Corvina | r | 0.32 | Muskattrollinger | r | 1.00 | VB Cal 1-14 | r | 5.26 |
| Dakapo | r | 1'524.49 | Nebbiolo | r | 170.08 | VB Cal 1-15 | r | 8.68 |
| De Chaunac | r | 16.05 | Nero | r | 5.00 | VB Cal 1-20 | r | 44.75 |
| Deckrot | r | 2.50 | Noah | w | 1.01 | VB Cal 1-22 | r | 34.68 |
| Diolinoir | r | 11'983.73 | Nobling | w | 46.91 | VB Cal 1-28 | r | 168.73 |
| Divico (IRAC 2091) | r | 991.65 | Olivette de Laconnex | w | 0.52 | VB Cal 1-29 | r | 1.08 |
| Dolcetto | r | 0.99 | Ontario | w | 0.60 | VB Cal 1-31 | r | 5.54 |
| Domina | r | 8.00 | Ortega | w | 15.00 | VB Cal 1-33 | r | 1.08 |
| Doral | w | 3'531.97 | Passerina | w | 0.30 | VB Cal 1-36 | r | 133.13 |
| Dornfelder | r | 2'162.88 | Persan | r | 24.33 | VB Cal 6-04 | w | 208.54 |
| Dunkelfelder | r | 2'310.08 | Petit Verdot | r | 180.17 | VB Cal 6-04 N5 | w | 39.75 |
| Durize | r | 64.58 | Phoenix | w | 12.96 | VB Jura 25 | r | 4.96 |
| Ederena | r | 2.02 | Pinorico | r | 31.52 | Vernatsch/Blauer Trollinger | r | 5.75 |
| Egiodola | r | 8.64 | Pinot Blanc/Weissburgunder | w | 11'122.78 | Vidal Blanc | w | 96.15 |
| Eibling | w | 73.07 | Pinot Gris/Malvoisie/Grauburgunder | w | 22'968.54 | Vignhier | w | 4'448.04 |
| Excelsior | w | 27.87 | Pinot Meunier | r | 11.33 | Würzer | w | 32.90 |
| Falkensteiner | r | 8.43 | Pinot Noir Précoce/Frühburgunder | r | 101.80 | Zala Gyöngye | w | 1.56 |
| Findling | w | 104.00 | Pinot Noir/Blauburgunder | r | 420'748.42 | Zinfandel/Primitivo | r | 55.00 |
| Fleurtaï (UD-34.111) | w | 7.65 | Pinotage | r | 131.92 | Zweigelt | r | 1'881.60 |
| Freisa | r | 11.38 | Pinotin | r | 16.41 | | | |
| Freisamer/Freiburger | w | 501.93 | Piroso | r | 20.80 | - übrige / autres | w | 1'284.63 |
| Friulano | w | 2.56 | Plant Robert | r | 835.56 | - übrige / autres | r | 8'445.47 |
| Gallota | r | 3'458.55 | Plantet | r | 21.00 | Total | | 1'479'279.97 |

Quelle / source: Offizielle Weinlesekontrolle der Kantone / contrôle officiel de la vendange des cantons (Stand November 2015 / état novembre 2015)

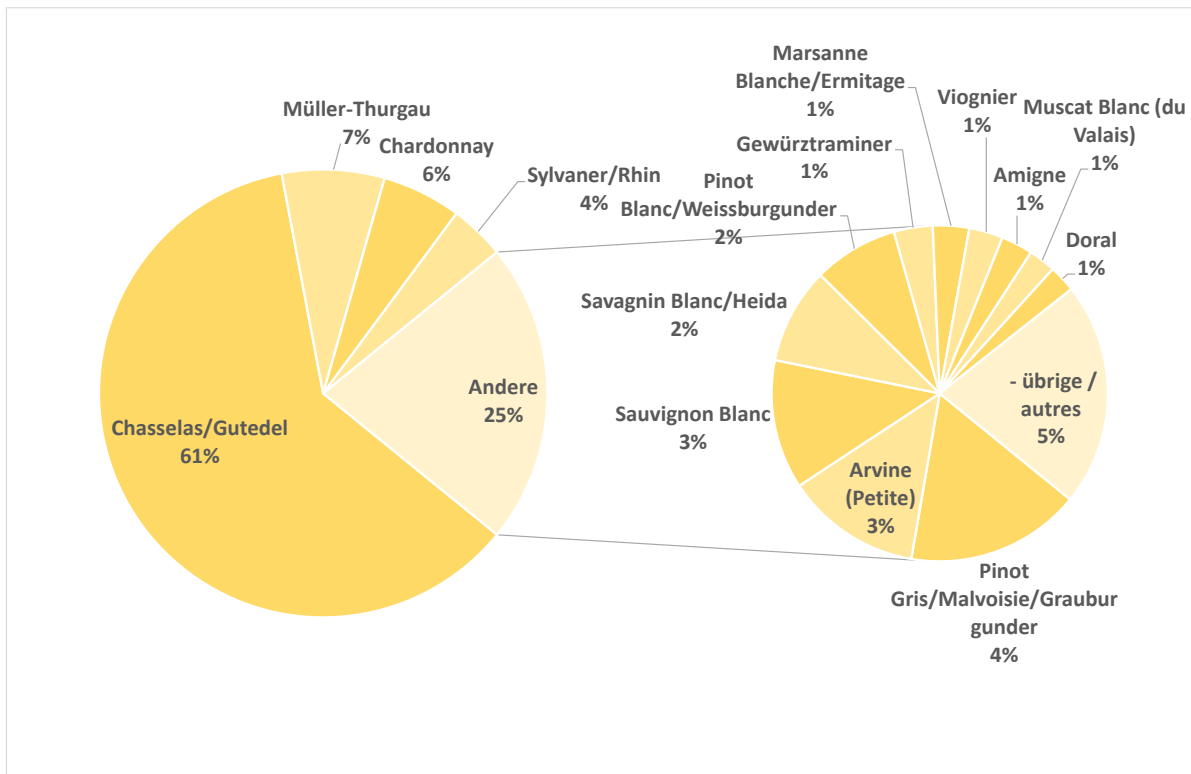


Abbildung / figure 1-4: Flächenanteile nach weissen Rebsorten / parts de surfaces selon les cépages blancs

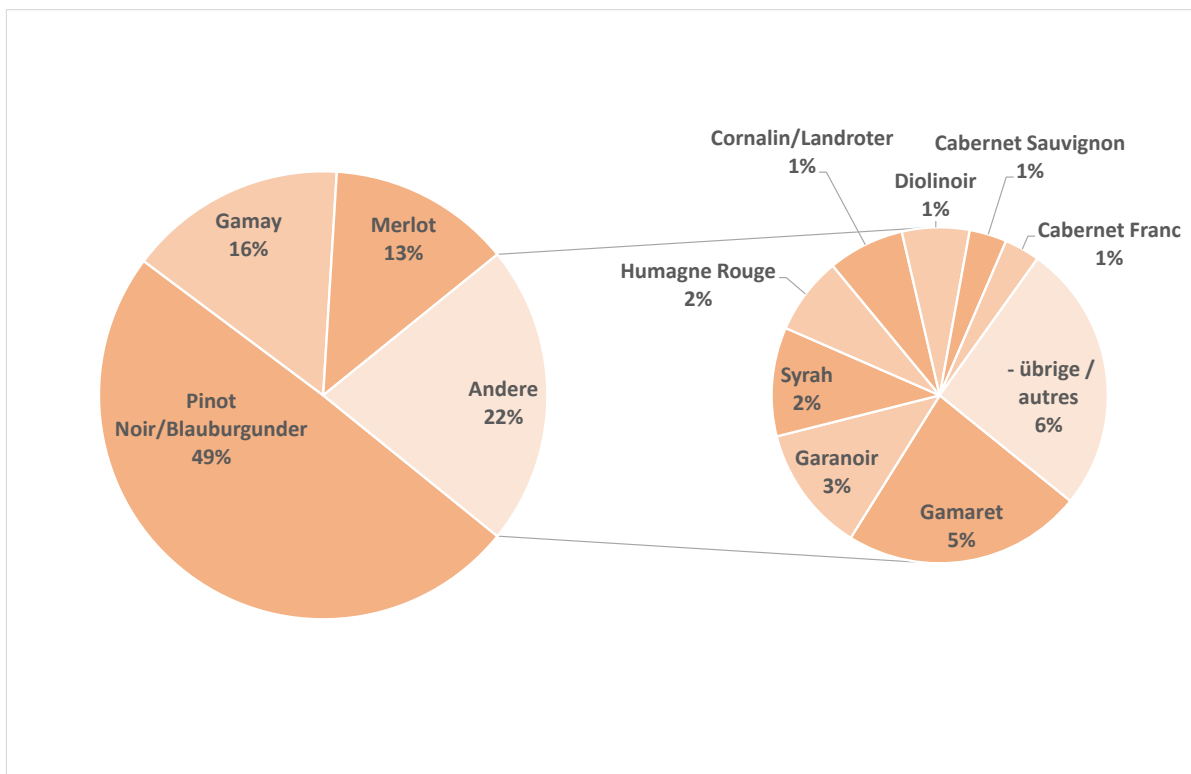


Abbildung / figure 1-5: Flächenanteile nach roten Rebsorten / parts de surfaces selon les cépages rouges

2 Ernte / Récolte

2.1 Weinlese ohne Traubensaft / Vendanges sans jus de raisin

| Kantone / cantons | Total | Weisse / blancs | | Rote / rouges | |
|------------------------------|----------------|-----------------|------------|----------------|------------|
| | hl | hl | % | hl | % |
| AG | 18'956 | 6'095 | 32% | 12'861 | 68% |
| AI + AR | 119 | 48 | 40% | 72 | 61% |
| BE (ohne Bielersee) | 1'014 | 459 | 45% | 555 | 55% |
| BL | 5'656 | 1'955 | 35% | 3'700 | 65% |
| BS | 246 | 106 | 43% | 140 | 57% |
| GL | 90 | 29 | 32% | 61 | 68% |
| GR (ohne Misox) | 22'549 | 5'228 | 23% | 17'321 | 77% |
| LU | 2'467 | 1'329 | 54% | 1'138 | 46% |
| SG | 8'542 | 2'257 | 26% | 6'285 | 74% |
| SH | 26'692 | 6'025 | 23% | 20'667 | 77% |
| SO | 312 | 120 | 38% | 192 | 62% |
| SZ | 1'658 | 628 | 38% | 1'030 | 62% |
| TG | 13'442 | 4'876 | 36% | 8'566 | 64% |
| UR + OW + NW | 257 | 72 | 28% | 185 | 72% |
| ZG | 84 | 42 | 50% | 42 | 50% |
| ZH | 32'439 | 12'269 | 38% | 20'170 | 62% |
| Deutschschweiz | 134'523 | 41'538 | 31% | 92'985 | 69% |
| GR Mesolcina | 977 | 74 | 8% | 902 | 92% |
| TI* | 44'030 | 11'279 | 26% | 32'752 | 74% |
| Svizzera italiana | 45'007 | 11'353 | 25% | 33'654 | 75% |
| BE Lac de Bienne | 11'343 | 6'563 | 58% | 4'779 | 42% |
| FR | 6'635 | 4'106 | 62% | 2'529 | 38% |
| GE** | 77'433 | 35'202 | 45% | 42'231 | 55% |
| JU | 209 | 80 | 38% | 129 | 62% |
| NE | 29'439 | 13'599 | 46% | 15'839 | 54% |
| VD | 218'026 | 154'092 | 71% | 63'934 | 29% |
| VS | 327'836 | 129'473 | 39% | 198'363 | 61% |
| Suisse romande | 670'921 | 343'115 | 51% | 327'804 | 49% |
| SCHWEIZ / SUISSE 2015 | 850'451 | 396'006 | 47% | 454'443 | 53% |
| SCHWEIZ / SUISSE 2014 | 933'649 | 443'928 | 48% | 489'721 | 52% |

* Das Tessin gewann 7'952 hl Weisswein aus roten Trauben. Dieser wurde dem Weisswein angerechnet. / Le Tessin a produit 7'952 hl de vin blanc à partir de raisins rouges. Cette quantité fait partie du vin blanc.

** einschliesslich Grenzzone / inclus la zone frontalière

Quelle / source: Offizielle Weinlesekontrolle der Kantone / contrôle officiel de la vendange des cantons (Stand November 2015 / état novembre 2015)

2.2 Mittlere Brix-Prozente / Pour-cent Brix moyens

| Jahr / année | Chasselas / Gutedel | | | | | | Müller-Thurgau | | | | Chardonnay | | | | | Sylvaner / Rhin | Pinot Gris / Grauburgunder | | |
|--------------|---------------------|------|------|------|------|------|----------------|------|------|------|------------|------|------|------|------|-----------------|----------------------------|------|------|
| | BE* | FR | VD | VS | NE | GE | ZH | SH | AG | TG | TI | VD | VS | NE | GE | | VS | VD | VS |
| 2004 | 17.7 | 17.6 | 18.2 | 19.1 | 17.2 | 18.0 | 18.2 | 18.3 | 18.0 | 18.5 | 20.9 | 21.8 | 21.9 | 21.4 | 21.4 | 22.0 | | | |
| 2005 | 18.2 | 17.7 | 18.6 | 19.1 | 18.2 | 18.4 | 18.2 | 18.8 | 18.5 | 17.8 | 20.7 | 22.2 | 22.3 | 22.0 | 22.0 | 22.9 | | | |
| 2006 | 16.9 | 16.6 | 18.0 | 19.6 | 16.7 | 18.0 | 18.0 | 18.3 | 18.2 | 17.6 | 21.2 | 21.5 | 22.3 | 20.7 | 21.4 | 23.0 | | | |
| 2007 | 17.0 | 17.6 | 17.9 | 18.8 | 17.0 | 18.0 | 19.0 | 19.4 | 19.2 | 18.7 | 21.0 | 21.7 | 22.0 | 21.3 | 21.4 | 22.2 | 22.1 | 24.8 | 21.8 |
| 2008 | 17.2 | 17.3 | 17.5 | 18.9 | 17.3 | 16.4 | 18.2 | 18.6 | 18.5 | 18.0 | 20.0 | 21.2 | 22.3 | 20.8 | 19.8 | 22.6 | 21.6 | 25.1 | 21.2 |
| 2009 | 15.5 | 18.7 | 19.2 | 19.5 | 18.1 | 18.6 | 19.4 | 19.4 | 19.8 | 19.1 | 21.2 | 22.6 | 22.2 | 21.7 | 22.2 | 22.5 | 23.5 | 24.7 | 23.0 |
| 2010 | 18.3 | 18.5 | 18.9 | 19.8 | 18.1 | 18.8 | 18.8 | 19.1 | 19.2 | 18.4 | 21.2 | 22.9 | 22.6 | 22.5 | 22.2 | 22.9 | 23.5 | 24.8 | 23.2 |
| 2011 | 18.1 | 18.8 | 18.3 | 19.6 | 18.1 | 18.4 | 19.7 | 19.9 | 20.3 | 19.3 | 22.1 | 21.7 | 22.0 | 21.5 | 22.2 | 22.2 | 22.7 | 24.7 | 23.1 |
| 2012 | 17.2 | 17.3 | 18.2 | 18.7 | 17.2 | 17.2 | 18.6 | 18.3 | 18.6 | 18.4 | 21.6 | 21.8 | 21.8 | 21.0 | 21.0 | 22.0 | 22.5 | 24.5 | 22.4 |
| 2013 | 17.1 | 17.0 | 17.5 | 18.9 | 17.2 | 16.6 | 18.6 | 18.4 | 18.6 | 18.2 | 21.3 | 20.9 | 22.3 | 21.0 | 20.2 | 22.2 | 21.2 | 23.8 | 21.2 |
| 2014 | 17.6 | 17.3 | 17.8 | 18.9 | 17.5 | 17.2 | 17.8 | 17.9 | 18.1 | 17.4 | 19.5 | 21.3 | 22.1 | 21.1 | 20.4 | 22.0 | 21.5 | 23.7 | 21.0 |
| 2015 | 18.9 | 19.7 | 20.4 | 20.2 | 18.8 | 19.8 | 19.8 | 19.3 | 20.1 | 19.3 | 20.6 | 23.3 | 22.6 | 23.3 | 22.4 | 22.9 | 23.6 | 24.2 | 23.2 |

| Jahr / année | Pinot Noir / Blauburgunder | | | | | | | | | | Gamay | | | Merlot | | Gamaret | | | Garanoir | Syrah |
|--------------|----------------------------|------|------|------|------|------|------|------|------|------|-------|------|------|--------|------|---------|------|------|----------|-------|
| | ZH | SH | SG | GR | AG | TG | VD | VS | NE | GE | VD | VS | GE | TI | VS | VD | VS | GE | | |
| 2004 | 21.1 | 21.2 | 22.1 | 23.3 | 21.4 | 21.2 | 21.8 | 22.2 | 21.6 | 21.8 | 20.1 | 21.3 | 20.2 | 20.7 | 23.1 | 21.0 | 22.2 | 21.4 | | |
| 2005 | 21.0 | 22.3 | 22.3 | 23.8 | 21.7 | 20.7 | 22.0 | 22.5 | 21.9 | 22.0 | 21.0 | 22.0 | 21.1 | 21.0 | 23.2 | 22.1 | 22.4 | 22.5 | | |
| 2006 | 21.0 | 21.7 | 22.7 | 23.8 | 21.3 | 20.8 | 21.4 | 22.5 | 20.5 | 21.2 | 20.5 | 21.4 | 20.2 | 21.5 | 24.0 | 21.4 | 22.7 | 21.6 | | |
| 2007 | 21.8 | 22.4 | 22.4 | 23.2 | 22.1 | 21.8 | 21.8 | 22.6 | 21.5 | 22.0 | 20.6 | 21.4 | 20.6 | 21.7 | 22.6 | 21.4 | 22.3 | 21.4 | 21.3 | 21.7 |
| 2008 | 21.3 | 22.3 | 22.2 | 23.7 | 21.6 | 21.6 | 21.4 | 22.5 | 20.9 | 20.4 | 19.4 | 21.6 | 18.0 | 20.2 | 23.8 | 21.1 | 22.4 | 20.4 | 20.7 | 22.0 |
| 2009 | 23.5 | 24.2 | 24.0 | 24.5 | 24.2 | 23.6 | 23.6 | 22.8 | 22.8 | 23.0 | 22.7 | 22.4 | 22.2 | 20.9 | 23.6 | 23.5 | 23.0 | 22.8 | 23.1 | 22.7 |
| 2010 | 20.8 | 21.7 | 21.6 | 22.4 | 21.6 | 20.5 | 23.0 | 23.1 | 22.2 | 22.6 | 22.4 | 22.2 | 21.4 | 21.3 | 24.6 | 22.8 | 22.8 | 22.4 | 22.5 | 22.5 |
| 2011 | 23.0 | 23.7 | 23.3 | 23.5 | 24.4 | 22.9 | 22.5 | 22.5 | 23.1 | 22.3 | 21.3 | 22.0 | 21.4 | 20.9 | 23.4 | 22.4 | 23.1 | 22.7 | 22.0 | 23.1 |
| 2012 | 21.3 | 21.8 | 22.4 | 23.3 | 21.9 | 21.4 | 22.4 | 22.6 | 21.5 | 21.8 | 21.0 | 21.9 | 20.4 | 21.4 | 22.9 | 21.5 | 22.0 | 21.6 | 21.7 | 22.1 |
| 2013 | 21.5 | 21.8 | 23.2 | 23.9 | 21.8 | 21.4 | 21.0 | 22.4 | 20.6 | 20.4 | 20.4 | 21.7 | 19.4 | 21.6 | 23.4 | 20.3 | 21.9 | 19.4 | 20.2 | 22.1 |
| 2014 | 21.4 | 21.1 | 22.3 | 23.1 | 21.0 | 20.5 | 21.2 | 22.1 | 21.4 | 20.4 | 22.2 | 21.4 | 19.4 | 19.2 | 22.6 | 21.2 | 22.3 | 20.4 | 21.2 | 21.6 |
| 2015 | 23.6 | 24.0 | 23.1 | 23.3 | 24.6 | 23.5 | 23.3 | 22.7 | 22.9 | 22.8 | 22.5 | 22.1 | 21.8 | 21.3 | 23.8 | 23.5 | 23.0 | 23.8 | 22.6 | 23.3 |

* nur Region Bielersee / seulement la région Lac de Bienne

Quelle / source: Offizielle Weinlesekontrolle der Kantone / contrôle officiel de la vendange des cantons (Stand November 2015 / état novembre 2015)

3 Importe und Exporte / Importations et exportations

3.1 Einfuhren gesamt / Importations totales

| | Tarifnr.* | 2012 | 2013 | 2014 | 2015 | no. tarifaire* | |
|--|-----------|------------------|------------------|------------------|------------------|-------------------|---|
| | | hl | hl | hl | hl | | |
| Weisswein | | | | | | | vin blanc |
| in Flaschen, innerhalb Zollkontingent | 2204.2121 | 173'026 | 180'984 | 185'353 | 192'329 | 2204.2121 | en bouteilles, dans le contingent |
| in Flaschen, ausserhalb Zollkontingent | 2204.2129 | 791 | 781 | 895 | 864 | 2204.2129 | en bouteilles, hors contingent |
| im Fass >13% Vol., innerhalb Zollkontingent | 2204.2921 | 27'934 | 31'869 | 29'287 | 23'916 | 2204.2921 | en fûts > 13% vol., dans le contingent |
| im Fass ≤13% Vol., innerhalb Zollkontingent | 2204.2922 | 124'370 | 93'340 | 121'024 | 135'863 | 2204.2922 | en fûts ≤ 13% vol., dans le contingent |
| im Fass, ausserhalb Zollkontingent | 2204.2929 | 12 | 32 | 54 | 41 | 2204.2929 | en fûts, hors contingent |
| Verarbeitungswein | 2204.2941 | 48'967 | 53'225 | 53'172 | 48'802 | 2204.2941 | vin industriel |
| Total | | 375'100 | 360'231 | 389'785 | 401'815 | Total | |
| davon in Flaschen | | 173'817 | 181'765 | 186'248 | 193'193 | | dont en bouteilles |
| davon im Fass | | 201'283 | 178'466 | 203'537 | 208'622 | | dont en vrac |
| Rotwein | | | | | | | vin rouge |
| in Flaschen, innerhalb Zollkontingent | 2204.2141 | 785'301 | 776'778 | 782'404 | 772'937 | 2204.2141 | en bouteilles, dans le contingent |
| in Flaschen, ausserhalb Zollkontingent | 2204.2149 | 2'839 | 2'779 | 3'013 | 3'123 | 2204.2149 | en bouteilles, hors contingent |
| in Fiaschis, innerhalb Zollkontingent | 2204.2131 | 4'245 | 2'722 | 3'102 | 2'260 | 2204.2131 | en fiasques, dans le contingent |
| in Fiaschis, ausserhalb Zollkontingent | 2204.2139 | 2 | 1 | 4 | 5 | 2204.2139 | en fiasques, hors contingent |
| im Fass >13% Vol., innerhalb Zollkontingent | 2204.2931 | 181'637 | 169'179 | 169'133 | 156'084 | 2204.2931 | en fûts > 13% vol., dans le contingent |
| im Fass ≤13% Vol., innerhalb Zollkontingent | 2204.2932 | 335'224 | 320'044 | 310'119 | 317'926 | 2204.2932 | en fûts ≤ 13% vol., dans le contingent |
| im Fass, ausserhalb Zollkontingent | 2204.2939 | 93 | 164 | 173 | 658 | 2204.2939 | en fûts, hors contingent |
| Verarbeitungswein | 2204.2942 | 12'538 | 10'578 | 12'275 | 9'155 | 2204.2942 | vin industriel |
| Total | | 1'321'879 | 1'282'245 | 1'280'223 | 1'262'148 | Total | |
| davon in Flaschen | | 788'140 | 779'557 | 785'417 | 776'060 | | dont en bouteilles |
| davon im Fass** | | 533'739 | 502'688 | 494'806 | 486'088 | | dont en vrac** |
| andere | | | | | | | autres |
| Süssweine, Weinspezialitäten und Mistellen in Flaschen | 2204.2150 | 13'668 | 13'187 | 13'115 | 13'151 | 2204.2150 | vins doux, spécialités de vins et mistelles en bouteilles |
| Süssweine, Weinspezialitäten und Mistellen im Fass | 2204.2950 | 1'730 | 1'376 | 1'813 | 1'044 | 2204.2950 | vins doux, spécialités de vins et mistelles en fût |
| Schaumwein | 2204.1000 | 170'820 | 171'075 | 182'142 | 181'566 | 2204.1000 | vins mousseux |
| Traubenmost | 2204.3000 | 16'372 | 14'947 | 13'924 | 16'895 | 2204.3000 | moûts de raisins |
| TOTAL | | 1'899'569 | 1'843'061 | 1'881'002 | 1'876'619 | TOTAL | |
| davon im Zollkontingent*** | | 1'631'737 | 1'574'916 | 1'600'422 | 1'601'315 | | dont dans le contingent tarifaire*** |

* gemäss Schweizer Gebrauchstarif / selon tarif d'usage suisse (<http://xtares.admin.ch> – Stand April 2016 / état avril 2016)

**Fiaschis werden den Fassweinen angerechnet / Les fiaschis sont comptabilisées dans les vins en fûts

*** jährliches Zollkontingent / contingent tarifaire annuel: 1'700'000 hl

Quelle / source: Datenbank der schweizerischen Aussenhandelsstatistik / Base de données statistiques du commerce extérieur de la Suisse (<https://www.swiss-impex.admin.ch/>) - Stand 15. April 2016 / état 15 avril 2016)

3.2 Einfuhren nach Land / Importations par pays

| Land / pays | Weisswein / vin blanc* | Rotwein / vin rouge* | Schaum- wein / vin mousseux | andere / autres** | Total | |
|----------------------------|---------------------------|-------------------------|-----------------------------------|----------------------|------------------|---------------|
| | hl | hl | hl | hl | hl | % |
| Italien / Italie | 106'845 | 485'128 | 98'966 | 18'219 | 709'158 | 37.8% |
| Frankreich / France | 71'057 | 276'751 | 50'602 | 1'046 | 399'456 | 21.3% |
| Spanien / Espagne | 103'416 | 242'016 | 20'361 | 1'624 | 367'417 | 19.6% |
| Portugal | 18'059 | 77'481 | 502 | 9'511 | 105'553 | 5.6% |
| USA | 7'654 | 39'931 | 28 | 11 | 47'624 | 2.5% |
| Südafrika / Afrique du sud | 27'661 | 19'093 | 122 | 10 | 46'886 | 2.5% |
| Chile / Chili | 9'462 | 27'935 | - | - | 37'397 | 2.0% |
| Argentinien / Argentine | 3'049 | 31'566 | 74 | - | 34'689 | 1.8% |
| Australien / Australie | 8'744 | 13'985 | 102 | 7 | 22'838 | 1.2% |
| - andere / autres | 45'863 | 48'266 | 10'809 | 662 | 105'600 | 5.6% |
| Total | 401'810 | 1'262'152 | 181'566 | 31'090 | 1'876'618 | 100.0% |

* Zolltarifnummern gemäss Tabelle 3.1 / numéros de tarif douanier selon tableau 3.1

** Süssweine, Weinspezialitäten und Mistellen sowie Traubenmost / vins doux, spécialités de vins, mistelles et moûts de raisin

Quelle / source: Datenbank der schweizerischen Aussenhandelsstatistik / Base de données statistiques du commerce extérieur de la Suisse (<https://www.swiss-impex.admin.ch/>) - Stand 15. April 2016 / état 15 avril 2016)

3.3 Ausfuhren / Exportations*

| | Tarifnr.* | 2012 | 2013 | 2014 | 2015 | no. tarifaire* | | |
|--|--------------|---------------|---------------|---------------|---------------|-------------------|---|--|
| | | hl | hl | hl | hl | | | |
| Weisswein | | | | | | | vin blanc | |
| in Flaschen | 2204.2129 | 5'590 | 6'299 | 6'110 | 4'968 | 2204.2129 | en bouteilles | |
| im Fass | 2204.2929 | 64 | 58 | 75 | 126 | 2204.2929 | en fûts | |
| Verarbeitungsw Wein | 2204.2941 | 15 | 2 | 4 | 1 | 2204.2941 | vin industriel | |
| | Total | 5'669 | 6'359 | 6'189 | 5'095 | Total | | |
| Rotwein | | | | | | | vin rouge | |
| in Flaschen | 2204.2149 | 10'085 | 10'390 | 7'982 | 6'751 | 2204.2149 | en bouteilles | |
| in Fiaschis | 2204.2139 | 14 | 0 | 0 | 0 | 2204.2139 | en fiasques | |
| im Fass | 2204.2939 | 356 | 322 | 298 | 156 | 2204.2939 | en fûts | |
| Verarbeitungsw Wein | 2204.2942 | 130 | 15 | 8 | 6 | 2204.2942 | vin industriel | |
| | Total | 10'585 | 10'727 | 8'288 | 6'913 | Total | | |
| andere | | | | | | | autres | |
| Süssweine, Weinspezialitäten und Mistellen in Flaschen | 2204.2150 | 117 | 34 | 99 | 131 | 2204.2150 | vins doux, spécialités de vins et mistelles en bouteilles | |
| Süssweine, Weinspezialitäten und Mistellen im Fass | 2204.2950 | 25 | 9 | 12 | 34 | 2204.2950 | vins doux, spécialités de vins et mistelles en fût | |
| Schaumwein | 2204.1000 | 717 | 797 | 1'012 | 1'150 | 2204.1000 | vins mousseux | |
| Traubenmost | 2204.3000 | 98 | 2 | 1 | 3 | 2204.3000 | moûts de raisins | |
| | TOTAL | 17'211 | 17'928 | 15'601 | 13'326 | TOTAL | | |

* inländische und ausländische Weine (Wiederausfuhr) / vins indigènes et étrangers (réexportation)

** gemäss Schweizer Gebrauchstarif / selon tarif d'usage suisse (<http://xtares.admin.ch>) – Stand April 2016 / état avril 2016)

Quelle / source: Datenbank der schweizerischen Aussenhandelsstatistik / Base de données statistiques du commerce extérieur de la Suisse (<https://www.swiss-impex.admin.ch>) - Stand 15. April 2016 / état 15 avril 2016)

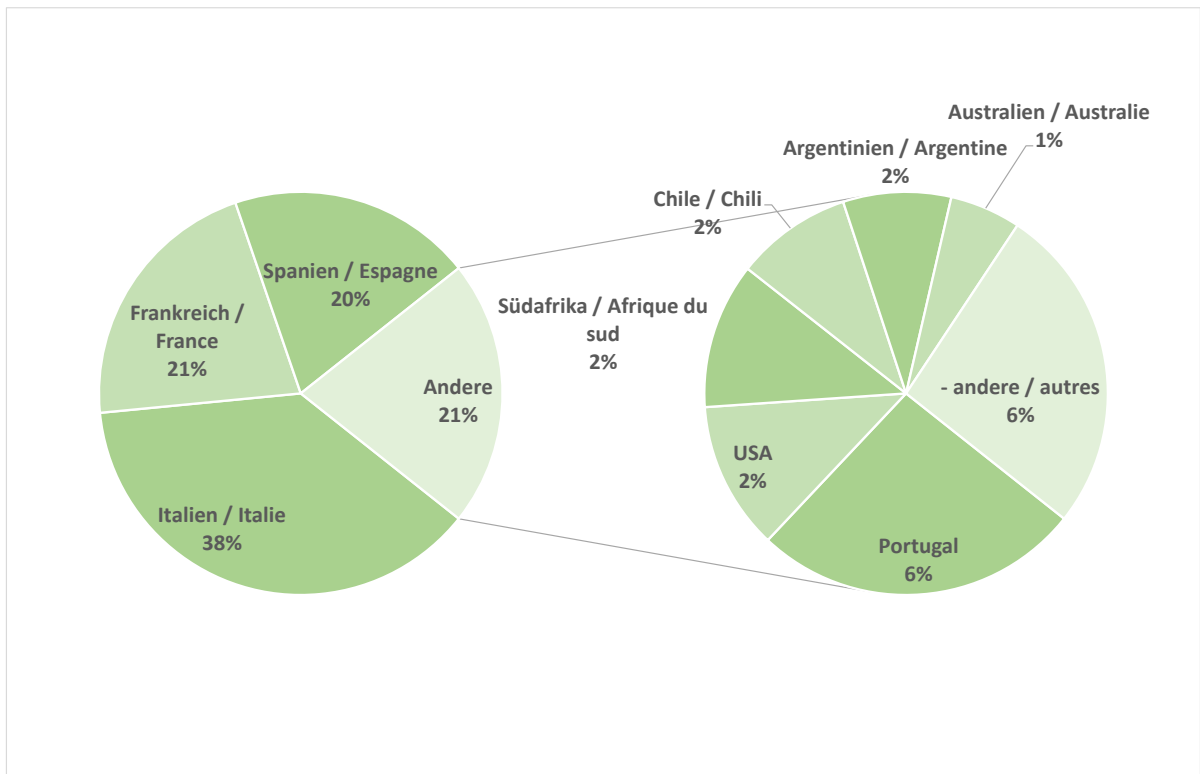


Abbildung / figure 3-1: Einfuhr nach Ländern (Total) / importation par pays (total)

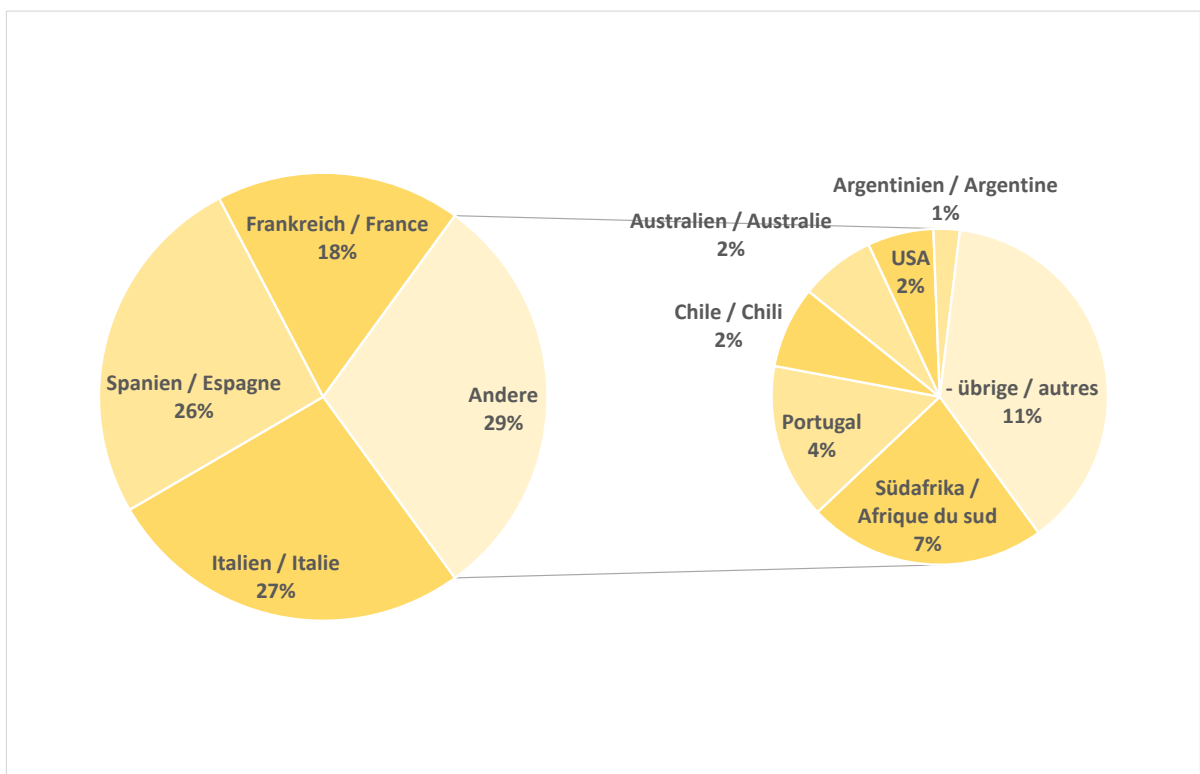


Abbildung / figure 3-2: Einfuhr nach Ländern (Weisswein) / importation par pays (vins blancs)

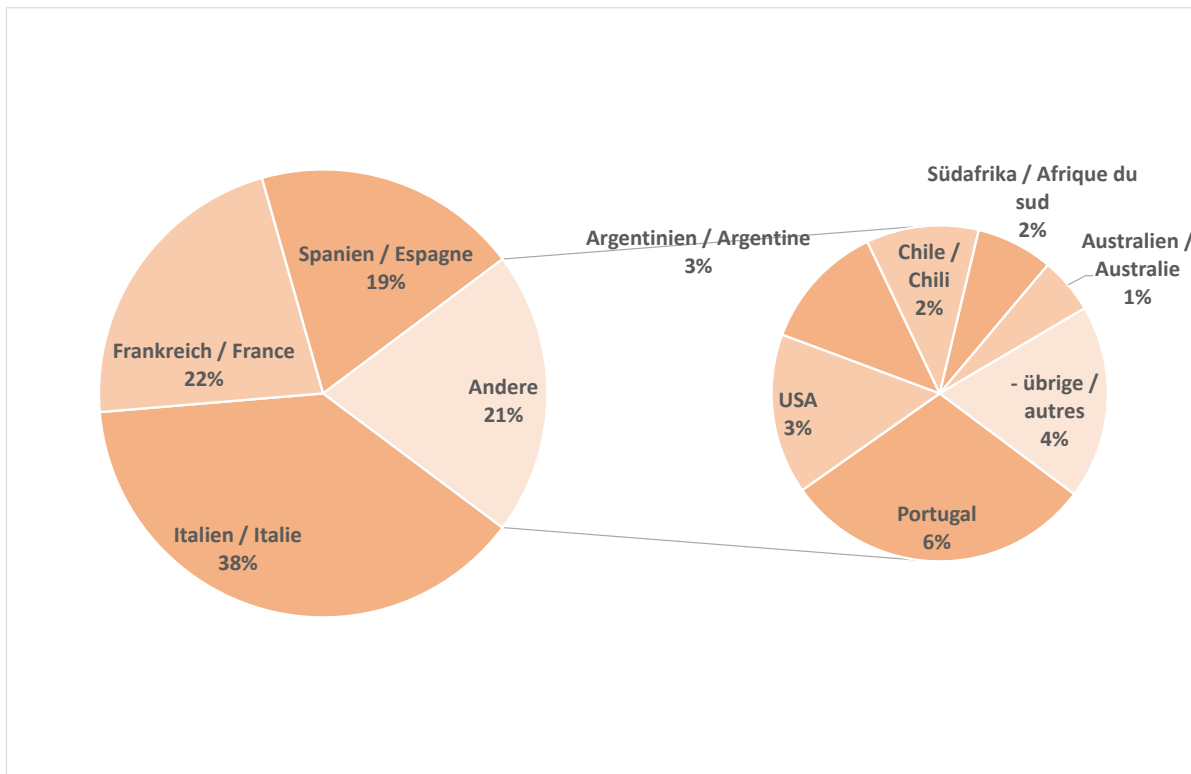


Abbildung / figure 3-3: Einfuhr nach Ländern (Rotwein) / importation par pays (vins rouges)

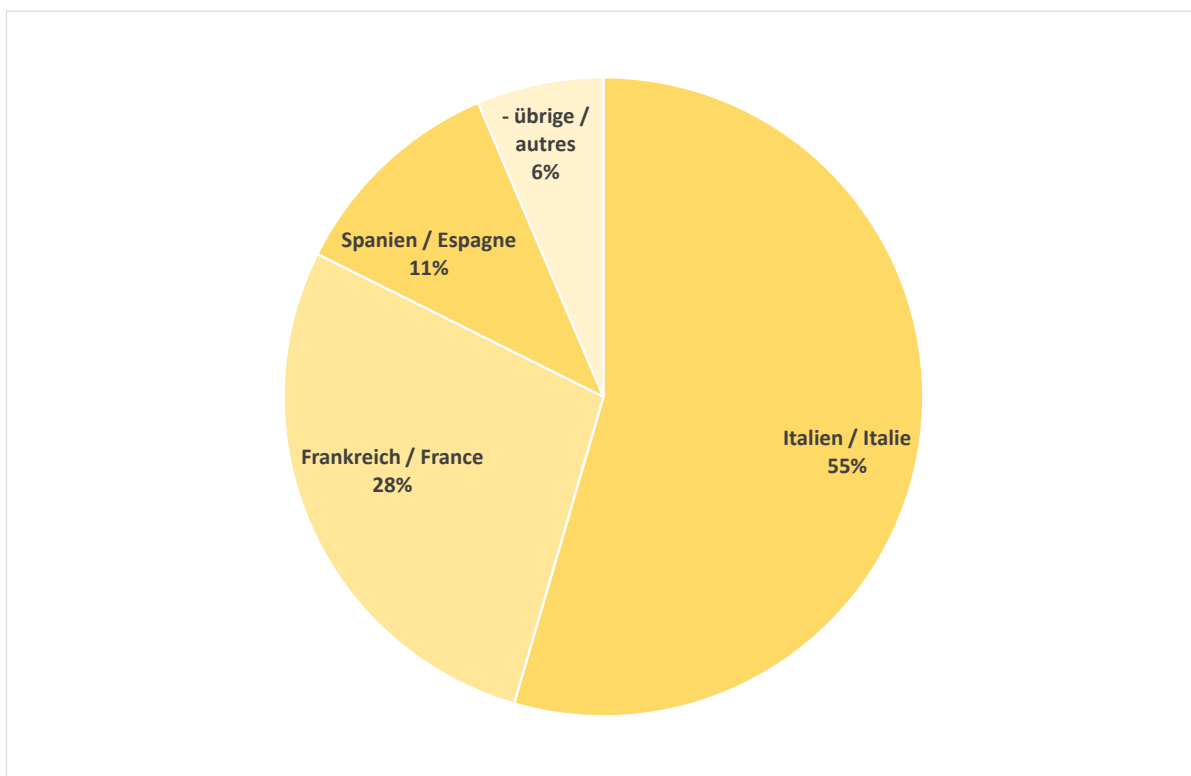


Abbildung / figure 3-4: Einfuhr nach Ländern (Schaumwein) / importation par pays (vins mousseux)

4 Lagerbestände per 31.12.2015 / Stocks au 31.12.2015

4.1 Lager ohne Selbstkellerer* / Stocks sans vigneron-encaveurs*

| Herkunft / provenance | 2015 | | | | | | 2014 | | | | | |
|--|-----------------|----------------|---------------|------------------------|-------------------|------------------|-----------------|----------------|---------------|------------------------|-------------------|------------------|
| | Weisse / blancs | Rote / rouges | Rosés | Schaumweine / mousseux | andere / autres** | Total | Weisse / blancs | Rote / rouges | Rosés | Schaumweine / mousseux | andere / autres** | Total |
| | hl | hl | hl | hl | hl | hl | hl | hl | hl | hl | hl | hl |
| Schweizer Weine mit kontrollierter Ursprungsbezeichnung / vins suisses avec appellation d'origine contrôlée | | | | | | | | | | | | |
| VD | 192'012 | 72'145 | 11'451 | 673 | 55 | 276'336 | 221'456 | 75'626 | 13'855 | 781 | 26 | 311'744 |
| VS | 170'938 | 209'328 | 54'364 | 2'633 | 11 | 437'274 | 196'636 | 224'549 | 53'758 | 2'633 | 2 | 477'578 |
| NE | 12'562 | 10'121 | 7'605 | 805 | 12 | 31'105 | 12'519 | 8'620 | 7'742 | 672 | - | 29'553 |
| GE | 15'716 | 21'094 | 8'370 | 588 | 1 | 45'769 | 18'392 | 23'970 | 7'621 | 513 | 1 | 50'497 |
| FR | 4'046 | 2'108 | 413 | 28 | - | 6'595 | 4'185 | 2'024 | 445 | 30 | - | 6'684 |
| BE Lac de Biene | 3'099 | 1'770 | 345 | 49 | - | 5'263 | 2'508 | 1'278 | 269 | 125 | - | 4'180 |
| <i>Total Suisse romande</i> | <i>398'373</i> | <i>316'566</i> | <i>82'548</i> | <i>4'776</i> | <i>79</i> | <i>802'342</i> | <i>455'696</i> | <i>336'067</i> | <i>83'690</i> | <i>4'754</i> | <i>29</i> | <i>880'236</i> |
| ZH | 10'483 | 13'395 | 701 | 452 | 22 | 25'053 | 10'422 | 13'359 | 549 | 499 | 12 | 24'841 |
| BL | 891 | 1'874 | 68 | 198 | 6 | 3'037 | 1'098 | 3'308 | 53 | 94 | 6 | 4'559 |
| SH | 8'257 | 27'433 | 1'286 | 126 | 46 | 37'148 | 9'089 | 29'179 | 1'268 | 77 | 51 | 39'664 |
| SG | 3'046 | 7'918 | 65 | 62 | 53 | 11'144 | 3'146 | 7'351 | 75 | 106 | 55 | 10'733 |
| GR | 5'588 | 22'232 | 323 | 234 | 20 | 28'397 | 5'087 | 20'225 | 330 | 250 | 15 | 25'907 |
| AG | 3'867 | 8'990 | 369 | 92 | 35 | 13'353 | 4'465 | 9'403 | 375 | 86 | 42 | 14'371 |
| TG | 3'212 | 4'621 | 256 | 35 | 6 | 8'130 | 3'352 | 5'165 | 463 | 43 | 8 | 9'031 |
| andere | 2'833 | 4'112 | 105 | 83 | 26 | 7'159 | 2'997 | 4'151 | 161 | 140 | 39 | 7'488 |
| <i>Total Deutschschweiz</i> | <i>38'177</i> | <i>90'575</i> | <i>3'173</i> | <i>1'282</i> | <i>214</i> | <i>133'421</i> | <i>39'656</i> | <i>92'141</i> | <i>3'274</i> | <i>1'295</i> | <i>228</i> | <i>136'594</i> |
| TI | 14'426 | 72'238 | 3'020 | 511 | 15 | 90'210 | 14'607 | 74'979 | 2'420 | 767 | 7 | 92'780 |
| Total | 450'976 | 479'379 | 88'741 | 6'569 | 308 | 1'025'973 | 509'959 | 503'187 | 89'384 | 6'816 | 264 | 1'109'610 |
| Schweizer Landweine / vins de pays suisses | | | | | | | | | | | | |
| Suisse romande | 17'905 | 19'325 | 21'100 | 3'525 | - | 61'855 | 26'300 | 26'090 | 13'351 | 3'407 | 10 | 69'158 |
| Deutschschweiz | 3'873 | 8'955 | 171 | 150 | 8 | 13'157 | 3'008 | 6'673 | 193 | 168 | 15 | 10'057 |
| Svizzera italiana | 1'460 | 2'139 | 14 | 26 | 9 | 3'648 | 1'659 | 2'886 | 20 | 86 | 1 | 4'652 |
| andere | 4'676 | 9'420 | 1'540 | 1'381 | 20 | 17'037 | 5'377 | 8'973 | 1'599 | 976 | 5 | 16'930 |
| Total | 27'914 | 39'839 | 22'825 | 5'082 | 37 | 95'697 | 36'344 | 44'622 | 15'163 | 4'637 | 31 | 100'797 |
| In- und ausländische Tafelweine, Weine ohne Herkunft / vins de table suisses et étrangers, vins sans indication de provenance | | | | | | | | | | | | |
| Total | 24'115 | 16'786 | 1'906 | 6'417 | 4'379 | 53'603 | 22'459 | 16'631 | 1'451 | 5'731 | 4'782 | 51'054 |
| Ausländische Weine / vins étrangers | | | | | | | | | | | | |
| Argentinien / Argentine | 1'316 | 8'835 | 48 | 27 | 2 | 10'228 | 1'235 | 7'635 | 50 | 38 | 2 | 8'960 |
| Australien / Australie | 3'317 | 8'300 | 17 | 113 | 31 | 11'778 | 4'019 | 10'450 | 27 | 160 | 30 | 14'686 |
| Chile / Chili | 3'036 | 8'368 | 185 | 74 | 5 | 11'668 | 1'777 | 7'097 | 180 | 27 | 20 | 9'101 |
| Frankreich / France | 17'476 | 93'122 | 12'906 | 13'937 | 988 | 138'429 | 16'353 | 88'584 | 11'850 | 14'603 | 1'269 | 132'659 |
| Italien / Italie | 29'083 | 164'326 | 5'001 | 21'111 | 3'080 | 222'601 | 28'069 | 163'453 | 5'127 | 21'960 | 3'356 | 221'965 |
| Portugal | 3'558 | 13'657 | 1'968 | 256 | 2'765 | 22'204 | 3'624 | 16'796 | 2'015 | 228 | 3'376 | 26'039 |
| Spanien / Espagne | 13'785 | 65'986 | 2'042 | 3'838 | 866 | 86'517 | 9'847 | 68'058 | 2'638 | 5'551 | 908 | 87'002 |
| Südafrika / Afrique du sud | 7'755 | 5'263 | 1'945 | 124 | 19 | 15'106 | 5'703 | 5'002 | 1'549 | 117 | 12 | 12'383 |
| USA | 4'866 | 13'818 | 2'099 | 26 | 2 | 20'811 | 4'414 | 12'839 | 1'726 | 30 | 2 | 19'011 |
| andere / autres | 12'203 | 11'636 | 273 | 1'515 | 612 | 26'239 | 11'355 | 9'968 | 228 | 1'388 | 1'205 | 24'144 |
| Total | 96'395 | 393'311 | 26'484 | 41'021 | 8'370 | 565'581 | 86'396 | 389'882 | 25'390 | 44'102 | 10'180 | 555'950 |
| Alkoholfreier Traubensaft / jus de raisin sans alcool | | | | | | | | | | | | |
| Total | 5'708 | 2'828 | - | - | - | 8'536 | 9'186 | 4'428 | - | - | - | 13'614 |

* Produzenten, die ausschliesslich ihre eigenen Produkte verarbeiten und verkaufen und jährlich höchstens 20 hl aus demselben Produktionsgebiet zukaufen. / Producteurs qui ne transforment et ne vendent que leurs propres produits et qui n'achètent pas plus que 20 hl par an en provenance de la même région de production.

** Likörweine, Wermut, Sangria usw. / vins de liqueurs, Vermouth, Sangria etc.

Quelle / source : Schweizer Weinhandelskontrolle (SWK) / Contrôle suisse du commerce des vins (CSCV)

4.2 Lager Selbsteinkellerer* / Stocks des vigneron-encaveurs*

| Herkunft / provenance | 2015 | | | | | | 2014 | | | | | |
|--|-----------------|----------------|---------------|------------------------|-------------------|----------------|-----------------|----------------|---------------|------------------------|-------------------|----------------|
| | Weisse / blancs | Rote / rouges | Rosés | Schaumweine / mousseux | andere / autres** | Total | Weisse / blancs | Rote / rouges | Rosés | Schaumweine / mousseux | andere / autres** | Total |
| | hl | hl | hl | hl | hl | hl | hl | hl | hl | hl | hl | hl |
| Schweizer Weine mit kontrollierter Ursprungsbezeichnung / vins suisses avec appellation d'origine contrôlée | | | | | | | | | | | | |
| VD | 60'474 | 28'894 | 5'047 | 496 | - | 94'911 | 77'809 | 37'848 | 8'190 | 814 | 480 | 125'141 |
| VS | 32'045 | 46'374 | 1'679 | 156 | - | 80'254 | 31'407 | 44'959 | 1'688 | 181 | - | 78'235 |
| NE | 3'518 | 3'218 | 1'280 | 27 | 26 | 8'069 | 4'529 | 3'513 | 1'932 | 8 | - | 9'982 |
| GE | 13'696 | 19'105 | 1'981 | 442 | 40 | 35'264 | 15'279 | 22'686 | 2'248 | 510 | 68 | 40'791 |
| FR | 1'433 | 1'037 | 64 | 19 | 6 | 2'559 | 1'446 | 960 | 87 | 14 | 1 | 2'508 |
| BE Lac de Biemme | 4'342 | 3'576 | 63 | 139 | 41 | 8'161 | 4'509 | 3'915 | 786 | 143 | 33 | 9'386 |
| Total Suisse romande | 115'508 | 102'204 | 10'114 | 1'279 | 113 | 229'218 | 134'979 | 113'881 | 14'931 | 1'670 | 582 | 266'043 |
| ZH | 5'581 | 9'427 | 975 | 302 | 74 | 16'359 | 6'236 | 9'159 | 1'123 | 263 | 149 | 16'930 |
| BL | 759 | 1'657 | 101 | 58 | - | 2'575 | 699 | 2'067 | 128 | 19 | 8 | 2'921 |
| SH | 226 | 510 | 89 | - | 8 | 833 | 503 | 974 | 49 | 9 | 6 | 1'541 |
| SG | 770 | 1'256 | 62 | 8 | 6 | 2'102 | 986 | 1'624 | 68 | 54 | 4 | 2'736 |
| GR | 1'295 | 5'472 | 180 | 30 | 43 | 7'020 | 1'508 | 6'686 | 191 | 36 | 64 | 8'485 |
| AG | 3'771 | 8'441 | 926 | 211 | 41 | 13'390 | 3'512 | 8'171 | 939 | 290 | 65 | 12'977 |
| TG | 1'429 | 2'910 | 79 | 45 | 4 | 4'467 | 1'486 | 3'013 | 67 | 52 | 101 | 4'719 |
| andere | 267 | 793 | 65 | 29 | 5 | 1'159 | 325 | 450 | 16 | 18 | 6 | 815 |
| Total Deutschschweiz | 14'098 | 30'466 | 2'477 | 683 | 181 | 47'905 | 15'255 | 32'144 | 2'581 | 741 | 403 | 51'124 |
| TI | 1'331 | 9'764 | 162 | 110 | - | 11'367 | 1'531 | 10'293 | 161 | 104 | - | 12'089 |
| Total | 130'937 | 142'434 | 12'753 | 2'072 | 294 | 288'490 | 151'765 | 156'318 | 17'673 | 2'515 | 985 | 329'256 |
| Schweizer Landweine / vins de pays suisses | | | | | | | | | | | | |
| Suisse romande | 2'568 | 3'627 | 425 | 36 | 2'976 | 9'632 | 6'756 | 5'875 | 427 | 384 | 290 | 13'732 |
| Deutschschweiz | 157 | 398 | 50 | 70 | 15 | 690 | 534 | 703 | 54 | 69 | 2 | 1'362 |
| Svizzera italiana | 446 | 2'175 | 17 | 34 | - | 2'672 | 492 | 2'305 | 11 | 39 | - | 2'847 |
| andere | 72 | 69 | - | - | 10 | 151 | 220 | 111 | 28 | - | 5 | 364 |
| Total | 3'243 | 6'269 | 492 | 140 | 3'001 | 13'145 | 8'002 | 8'994 | 520 | 492 | 297 | 18'305 |
| In- und ausländische Tafelweine, Weine ohne Herkunft / vins de table suisses et étrangers, vins sans indication de provenance | | | | | | | | | | | | |
| Total | 30 | 179 | 15 | 9 | 8 | 241 | 20 | 317 | 14 | 11 | 7 | 369 |
| Ausländische Weine / vins étrangers | | | | | | | | | | | | |
| Argentinien / Argentine | - | - | - | - | - | - | - | - | - | - | - | - |
| Australien / Australie | - | - | - | - | - | - | - | - | - | - | - | - |
| Chile / Chili | - | - | - | - | - | - | - | - | - | - | - | - |
| Frankreich / France | - | - | - | - | - | - | 3 | 3 | 11 | - | - | 17 |
| Italien / Italie | - | - | - | - | - | - | - | - | - | - | - | - |
| Portugal | 1 | 2 | - | - | - | 3 | - | - | - | - | - | - |
| Spanien / Espagne | - | - | - | - | - | - | - | - | - | - | - | - |
| Südafrika / Afrique du sud | - | - | - | - | - | - | - | - | - | - | - | - |
| USA | - | - | - | - | - | - | - | - | - | - | - | - |
| andere / autres | 29 | 14 | - | - | - | 43 | 3 | 11 | - | 2 | - | 16 |
| Total | 30 | 16 | - | - | - | 46 | 6 | 14 | 11 | 2 | - | 33 |
| Alkoholfreier Traubensaft / jus de raisin sans alcool | | | | | | | | | | | | |
| Total | 61 | 19 | - | - | - | 80 | 71 | 73 | - | - | - | 144 |

* Produzenten, die ausschliesslich ihre eigenen Produkte verarbeiten und verkaufen und jährlich höchstens 20 hl aus demselben Produktionsgebiet zukaufen. / Producteurs qui ne transforment et ne vendent que leurs propres produits et qui n'achètent pas plus que 20 hl par an en provenance de la même région de production.

** Likörweine, Wermut, Sangria usw. / vins de liqueurs, Vermouth, Sangria etc.

Quelle / source : Schweizer Weinhandelskontrolle (SWK) und Kantone / Contrôle suisse du commerce des vins (CSCV) et cantons

4.3 Lager total in der Schweiz / Stocks totaux en Suisse

| Herkunft / provenance | 2015 | | | | | | 2014 | | | | | |
|--|-----------------|----------------|----------------|------------------------|------------------|------------------|-----------------|----------------|----------------|------------------------|------------------|------------------|
| | Weisse / blancs | Rote / rouges | Rosés | Schaumweine / mousseux | andere / autres* | Total | Weisse / blancs | Rote / rouges | Rosés | Schaumweine / mousseux | andere / autres* | Total |
| | hl | hl | hl | hl | hl | hl | hl | hl | hl | hl | hl | hl |
| Schweizer Weine mit kontrollierter Ursprungsbezeichnung / vins suisses avec appellation d'origine contrôlée | | | | | | | | | | | | |
| VD | 252'486 | 101'039 | 16'498 | 1'169 | 55 | 371'247 | 299'265 | 113'474 | 22'045 | 1'595 | 506 | 436'885 |
| VS | 202'983 | 255'702 | 56'043 | 2'789 | 11 | 517'528 | 228'043 | 269'508 | 55'446 | 2'814 | 2 | 555'813 |
| NE | 16'080 | 13'339 | 8'885 | 832 | 38 | 39'174 | 17'048 | 12'133 | 9'674 | 680 | - | 39'535 |
| GE | 29'412 | 40'199 | 10'351 | 1'030 | 41 | 81'033 | 33'671 | 46'656 | 9'869 | 1'023 | 69 | 91'288 |
| FR | 5'479 | 3'145 | 477 | 47 | 6 | 9'154 | 5'631 | 2'984 | 532 | 44 | 1 | 9'192 |
| BE Lac de Biene | 7'441 | 5'346 | 408 | 188 | 41 | 13'424 | 7'017 | 5'193 | 1'055 | 268 | 33 | 13'566 |
| <i>Total Suisse romande</i> | <i>513'881</i> | <i>418'770</i> | <i>92'662</i> | <i>6'055</i> | <i>192</i> | <i>1'031'560</i> | <i>590'675</i> | <i>449'948</i> | <i>98'621</i> | <i>6'424</i> | <i>611</i> | <i>1'146'279</i> |
| ZH | 16'064 | 22'822 | 1'676 | 754 | 96 | 41'412 | 16'658 | 22'518 | 1'672 | 762 | 161 | 41'771 |
| BL | 1'650 | 3'531 | 169 | 256 | 6 | 5'612 | 1'797 | 5'375 | 181 | 113 | 14 | 7'480 |
| SH | 8'483 | 27'943 | 1'375 | 126 | 54 | 37'981 | 9'592 | 30'153 | 1'317 | 86 | 57 | 41'205 |
| SG | 3'816 | 9'174 | 127 | 70 | 59 | 13'246 | 4'132 | 8'975 | 143 | 160 | 59 | 13'469 |
| GR | 6'883 | 27'704 | 503 | 264 | 63 | 35'417 | 6'595 | 26'911 | 521 | 286 | 79 | 34'392 |
| AG | 7'638 | 17'431 | 1'295 | 303 | 76 | 26'743 | 7'977 | 17'574 | 1'314 | 376 | 107 | 27'348 |
| TG | 4'641 | 7'531 | 335 | 80 | 10 | 12'597 | 4'838 | 8'178 | 530 | 95 | 109 | 13'750 |
| andere | 3'100 | 4'905 | 170 | 112 | 31 | 8'318 | 3'322 | 4'601 | 177 | 158 | 45 | 8'303 |
| <i>Total Deutschschweiz</i> | <i>52'275</i> | <i>121'041</i> | <i>5'650</i> | <i>1'965</i> | <i>395</i> | <i>181'326</i> | <i>54'911</i> | <i>124'285</i> | <i>5'855</i> | <i>2'036</i> | <i>631</i> | <i>187'718</i> |
| TI | 15'757 | 82'002 | 3'182 | 621 | 15 | 101'577 | 16'138 | 85'272 | 2'581 | 871 | 7 | 104'869 |
| Total | 581'913 | 621'813 | 101'494 | 8'641 | 602 | 1'314'463 | 661'724 | 659'505 | 107'057 | 9'331 | 1'249 | 1'438'866 |
| Schweizer Landweine / vins de pays suisses | | | | | | | | | | | | |
| Suisse romande | 20'473 | 22'952 | 21'525 | 3'561 | 2'976 | 71'487 | 33'056 | 31'965 | 13'778 | 3'791 | 300 | 82'890 |
| Deutschschweiz | 4'030 | 9'353 | 221 | 220 | 23 | 13'847 | 3'542 | 7'376 | 247 | 237 | 17 | 11'419 |
| Svizzera italiana | 1'906 | 4'314 | 31 | 60 | 9 | 6'320 | 2'151 | 5'191 | 31 | 125 | 1 | 7'499 |
| andere / autres | 4'748 | 9'489 | 1'540 | 1'381 | 30 | 17'188 | 5'597 | 9'084 | 1'627 | 976 | 10 | 17'294 |
| Total | 31'157 | 46'108 | 23'317 | 5'222 | 3'038 | 108'842 | 44'346 | 53'616 | 15'683 | 5'129 | 328 | 119'102 |
| In- und ausländische Tafelweine, Weine ohne Herkunft / vins de table suisses et étrangers, vins sans indication de provenance | | | | | | | | | | | | |
| Total | 24'145 | 16'965 | 1'921 | 6'426 | 4'387 | 53'844 | 22'479 | 16'948 | 1'465 | 5'742 | 4'789 | 51'423 |
| Ausländische Weine / vins étrangers | | | | | | | | | | | | |
| Argentinien / Argentine | 1'316 | 8'835 | 48 | 27 | 2 | 10'228 | 1'235 | 7'635 | 50 | 38 | 2 | 8'960 |
| Australien / Australie | 3'317 | 8'300 | 17 | 113 | 31 | 11'778 | 4'019 | 10'450 | 27 | 160 | 30 | 14'686 |
| Chile / Chili | 3'036 | 8'368 | 185 | 74 | 5 | 11'668 | 1'777 | 7'097 | 180 | 27 | 20 | 9'101 |
| Frankreich / France | 17'476 | 93'122 | 12'906 | 13'937 | 988 | 138'429 | 16'356 | 88'587 | 11'861 | 14'603 | 1'269 | 132'676 |
| Italien / Italie | 29'083 | 164'326 | 5'001 | 21'111 | 3'080 | 222'601 | 28'069 | 163'453 | 5'127 | 21'960 | 3'356 | 221'965 |
| Portugal | 3'559 | 13'659 | 1'968 | 256 | 2'765 | 22'207 | 3'624 | 16'796 | 2'015 | 228 | 3'376 | 26'039 |
| Spanien / Espagne | 13'785 | 65'986 | 2'042 | 3'838 | 866 | 86'517 | 9'847 | 68'058 | 2'638 | 5'551 | 908 | 87'002 |
| Südafrika / Afrique du sud | 7'755 | 5'263 | 1'945 | 124 | 19 | 15'106 | 5'703 | 5'002 | 1'549 | 117 | 12 | 12'383 |
| USA | 4'866 | 13'818 | 2'099 | 26 | 2 | 20'811 | 4'414 | 12'839 | 1'726 | 30 | 2 | 19'011 |
| andere / autres | 12'232 | 11'650 | 273 | 1'515 | 612 | 26'282 | 11'358 | 9'979 | 228 | 1'390 | 1'205 | 24'160 |
| Total | 96'425 | 393'327 | 26'484 | 41'021 | 8'370 | 565'627 | 86'402 | 389'896 | 25'401 | 44'104 | 10'180 | 555'983 |
| Alkoholfreier Traubensaft / jus de raisin sans alcool | | | | | | | | | | | | |
| Total | 5'769 | 2'847 | - | - | - | 8'616 | 9'257 | 4'501 | - | - | - | 13'758 |

* Likörweine, Wermut, Sangria usw. / vins de liqueurs, Vermouth, Sangria etc.

Quelle / source : Schweizer Weinhandelskontrolle (SWK) und Kantone / Contrôle suisse du commerce des vins (CSCV) et cantons

5 Konsum / Consommation

5.1 Weinkonsum in der Schweiz / Consommation de vin en Suisse

| | 2012 | 2013 | 2014 | 2015 | |
|------------------------------------|------------------|------------------|------------------|------------------|--|
| | hl | hl | hl | hl | |
| Schweizer Weisswein | | | | | Vin blanc suisse |
| Lager Anfang Jahr* | 854'560 | 889'531 | 754'528 | 706'071 | Stocks début année* |
| Ernte ohne Traubensaft | 498'596 | 397'725 | 443'928 | 396'006 | Récolte sans jus de raisin |
| <i>verfügbare Menge</i> | <i>1'353'156</i> | <i>1'287'256</i> | <i>1'198'456</i> | <i>1'102'077</i> | <i>Disponibilités</i> |
| Lager Ende Jahr* | 889'531 | 754'528 | 706'071 | 613'070 | Stocks fin année* |
| <i>Konsum</i> | <i>463'625</i> | <i>532'728</i> | <i>492'385</i> | <i>489'007</i> | <i>Consommation</i> |
| Ausl. Weisswein | | | | | Vin blanc étranger |
| Lager Anfang Jahr** | 106'051 | 110'759 | 107'614 | 108'881 | Stocks début année** |
| Einfuhren | 375'100 | 360'231 | 389'785 | 401'815 | Importations |
| <i>verfügbare Menge</i> | <i>481'151</i> | <i>470'990</i> | <i>497'399</i> | <i>510'696</i> | <i>Disponibilités</i> |
| Lager Ende Jahr** | 110'759 | 107'614 | 108'881 | 120'570 | Stocks fin année** |
| <i>Konsum</i> | <i>370'392</i> | <i>363'376</i> | <i>388'518</i> | <i>390'126</i> | <i>Consommation</i> |
| Gesamtkonsum Weisswein | 834'017 | 896'104 | 880'903 | 879'133 | Consommation totale de vin blanc |
| Schweizer Rotwein | | | | | Vin rouge suisse |
| Lager Anfang Jahr* | 931'209 | 929'767 | 834'839 | 835'861 | Stocks début année* |
| Ernte ohne Traubensaft | 505'008 | 440'904 | 489'721 | 454'443 | Récolte sans jus de raisin |
| <i>verfügbare Menge</i> | <i>1'436'217</i> | <i>1'370'671</i> | <i>1'324'560</i> | <i>1'290'304</i> | <i>Disponibilités</i> |
| Lager Ende Jahr* | 929'767 | 834'839 | 835'861 | 792'732 | Stocks fin année* |
| <i>Konsum</i> | <i>506'450</i> | <i>535'832</i> | <i>488'699</i> | <i>497'572</i> | <i>Consommation</i> |
| Ausländischer Rotwein | | | | | Vin rouge étranger |
| Lager Anfang Jahr** | 466'985 | 458'825 | 447'846 | 433'710 | Stocks début année** |
| Einfuhren | 1'321'879 | 1'282'245 | 1'280'223 | 1'262'148 | Importations |
| <i>verfügbare Menge</i> | <i>1'788'864</i> | <i>1'741'070</i> | <i>1'728'069</i> | <i>1'695'858</i> | <i>Disponibilités</i> |
| Lager Ende Jahr** | 458'825 | 447'846 | 433'710 | 438'697 | Stocks fin année** |
| <i>Konsum</i> | <i>1'330'039</i> | <i>1'293'224</i> | <i>1'294'359</i> | <i>1'257'161</i> | <i>Consommation</i> |
| Gesamtkonsum Rotwein | 1'836'489 | 1'829'056 | 1'783'058 | 1'754'733 | Consommation totale de vin rouge |
| Gesamtkonsum | 2'670'506 | 2'725'160 | 2'663'961 | 2'633'866 | Consommation totale |
| <i>davon Schweizer Wein</i> | <i>970'075</i> | <i>1'068'560</i> | <i>981'084</i> | <i>986'579</i> | <i>dont vin suisse</i> |
| <i>davon ausl. Wein</i> | <i>1'700'431</i> | <i>1'656'600</i> | <i>1'682'877</i> | <i>1'647'287</i> | <i>dont vin étranger</i> |
| Ausfuhren Weisswein*** | 5'668 | 6'357 | 6'189 | 5'095 | Exportations vin blanc*** |
| Ausfuhren Rotwein*** | 10'567 | 10'727 | 8'289 | 6'913 | Exportations vin rouge*** |
| Gesamtkonsum in der Schweiz | 2'654'271 | 2'708'076 | 2'649'483 | 2'621'858 | Consommation totale en Suisse |
| Schaumwein | | | | | Vin mousseux |
| Lager Anfang Jahr | 58'503 | 59'372 | 60'800 | 64'306 | Stocks début année |
| Einfuhren | 170'820 | 171'075 | 182'142 | 181'566 | Importations |
| <i>verfügbare Menge</i> | <i>229'323</i> | <i>230'447</i> | <i>242'942</i> | <i>245'872</i> | <i>Disponibilités</i> |
| Lager Ende Jahr | 59'372 | 60'800 | 64'306 | 61'385 | Stocks fin année |
| Ausfuhren | 717 | 797 | 1'012 | 1'150 | Exportations |
| Gesamtkonsum Schaumwein | 169'234 | 168'850 | 177'624 | 183'337 | Consommation totale de vin mousseux |

* Lagerbestände von AOC- und Landweinen / Stocks de vins AOC et vins de pays

** Lagerbestände von ausländischen Weinen und Weinen ohne Herkunft / Stocks de vins étrangers et vins sans indication de provenance

*** inländische und ausländische Weine (Wiederausfuhr) / vins indigènes et étrangers (réexportation)

Quellen / sources: Tabellen 2.1, 3.1, 3.3 und 4.3 (siehe Quellen dort) / tableaux 2.1, 3.1, 3.3 et 4.3 (voir sources là)

5.2 Konsum von ausländischem Wein / Consommation de vins étrangers

| | | 2012 | 2013 | 2014 | 2015 | |
|---------------------|-------------------------|----------------|----------------|----------------|----------------------------|-----------------------|
| | | hl | hl | hl | hl | |
| Italien / Italie | Weisswein | | | | | Vin blanc |
| | Lager Anfang Jahr | 27'250 | 28'219 | 26'258 | 28'069 | Stocks début année |
| | Einfuhren | 112'076 | 98'406 | 109'477 | 106'845 | Importations |
| | <i>verfügbare Menge</i> | <i>139'326</i> | <i>126'625</i> | <i>135'735</i> | <i>134'914</i> | <i>Disponibilités</i> |
| | Lager Ende Jahr | 28'219 | 26'258 | 28'069 | 29'083 | Stocks fin année |
| | <i>Konsum</i> | <i>111'107</i> | <i>100'367</i> | <i>107'666</i> | <i>105'831</i> | <i>Consommation</i> |
| | Rotwein | | | | | Vin rouge |
| | Lager Anfang Jahr | 169'830 | 172'077 | 165'969 | 168'580 | Stocks début année |
| | Einfuhren | 499'219 | 483'449 | 499'102 | 485'128 | Importations |
| | <i>verfügbare Menge</i> | <i>669'049</i> | <i>655'526</i> | <i>665'071</i> | <i>653'708</i> | <i>Disponibilités</i> |
| | Lager Ende Jahr | 172'077 | 165'969 | 168'580 | 169'327 | Stocks fin année |
| <i>Konsum</i> | <i>496'972</i> | <i>489'557</i> | <i>496'491</i> | <i>484'381</i> | <i>Consommation</i> | |
| Gesamtkonsum | 608'079 | 589'924 | 604'157 | 590'212 | Consommation totale | |
| Frankreich / France | Weisswein | | | | | Vin blanc |
| | Lager Anfang Jahr | 19'036 | 16'879 | 18'124 | 16'356 | Stocks début année |
| | Einfuhren | 76'481 | 65'005 | 65'556 | 71'061 | Importations |
| | <i>verfügbare Menge</i> | <i>95'517</i> | <i>81'884</i> | <i>83'680</i> | <i>87'417</i> | <i>Disponibilités</i> |
| | Lager Ende Jahr | 16'879 | 18'124 | 16'356 | 17'476 | Stocks fin année |
| | <i>Konsum</i> | <i>78'638</i> | <i>63'760</i> | <i>67'324</i> | <i>69'941</i> | <i>Consommation</i> |
| | Rotwein | | | | | Vin rouge |
| | Lager Anfang Jahr | 117'392 | 113'286 | 107'662 | 100'448 | Stocks début année |
| | Einfuhren | 325'284 | 297'008 | 280'467 | 276'751 | Importations |
| | <i>verfügbare Menge</i> | <i>442'676</i> | <i>410'294</i> | <i>388'129</i> | <i>377'199</i> | <i>Disponibilités</i> |
| | Lager Ende Jahr | 113'286 | 107'662 | 100'448 | 106'028 | Stocks fin année |
| <i>Konsum</i> | <i>329'390</i> | <i>302'632</i> | <i>287'681</i> | <i>271'171</i> | <i>Consommation</i> | |
| Gesamtkonsum | 408'028 | 366'392 | 355'005 | 341'112 | Consommation totale | |
| Spanien / Espagne | Weisswein | | | | | Vin blanc |
| | Lager Anfang Jahr | 9'496 | 9'214 | 7'892 | 9'847 | Stocks début année |
| | Einfuhren | 62'876 | 36'423 | 77'092 | 103'416 | Importations |
| | <i>verfügbare Menge</i> | <i>72'372</i> | <i>45'637</i> | <i>84'984</i> | <i>113'263</i> | <i>Disponibilités</i> |
| | Lager Ende Jahr | 9'214 | 7'892 | 9'847 | 13'785 | Stocks fin année |
| | <i>Konsum</i> | <i>63'158</i> | <i>37'745</i> | <i>75'137</i> | <i>99'478</i> | <i>Consommation</i> |
| | Rotwein | | | | | Vin rouge |
| | Lager Anfang Jahr | 74'570 | 73'700 | 70'380 | 70'696 | Stocks début année |
| | Einfuhren | 257'135 | 233'698 | 246'153 | 242'011 | Importations |
| | <i>verfügbare Menge</i> | <i>331'705</i> | <i>307'398</i> | <i>316'533</i> | <i>312'707</i> | <i>Disponibilités</i> |
| | Lager Ende Jahr | 73'700 | 70'380 | 70'696 | 68'028 | Stocks fin année |
| <i>Konsum</i> | <i>258'005</i> | <i>237'018</i> | <i>245'837</i> | <i>244'679</i> | <i>Consommation</i> | |
| Gesamtkonsum | 321'163 | 274'763 | 320'974 | 344'157 | Consommation totale | |

Quellen / sources: Tabellen 3.2 und 4.3 (siehe Quellen dort) / tableaux 3.2 et 4.3 (voir sources là)

5.3 Konsum von Schweizer Weinen / Consommation de vins suisses

| | | 2012 | 2013 | 2014 | 2015 | |
|------------------------------|-------------------------|------------------|------------------|------------------|----------------|----------------------------|
| | | hl | hl | hl | hl | |
| Vins de la suisse romande | Weisswein | | | | | Vin blanc |
| | Lager Anfang Jahr* | 732'591 | 761'270 | 634'114 | 590'675 | Stocks début année* |
| | Ernte ohne Traubensaft | 442'872 | 344'616 | 382'201 | 343'115 | Récolte sans jus de raisin |
| | <i>verfügbare Menge</i> | <i>1'175'463</i> | <i>1'105'886</i> | <i>1'016'315</i> | <i>933'790</i> | <i>Disponibilités</i> |
| | Lager Ende Jahr* | 761'270 | 634'114 | 590'675 | 513'881 | Stocks fin année* |
| | <i>Konsum</i> | <i>414'193</i> | <i>471'772</i> | <i>425'640</i> | <i>419'909</i> | <i>Consommation</i> |
| | Rotwein | | | | | Vin rouge |
| | Lager Anfang Jahr* | 628'366 | 632'638 | 545'432 | 548'569 | Stocks début année* |
| | Ernte ohne Traubensaft | 373'630 | 305'950 | 355'820 | 327'804 | Récolte sans jus de raisin |
| | <i>verfügbare Menge</i> | <i>1'001'996</i> | <i>938'588</i> | <i>901'252</i> | <i>876'373</i> | <i>Disponibilités</i> |
| | Lager Ende Jahr* | 632'638 | 545'432 | 548'569 | 511'432 | Stocks fin année* |
| | <i>Konsum</i> | <i>369'358</i> | <i>393'156</i> | <i>352'683</i> | <i>364'941</i> | <i>Consommation</i> |
| | Gesamtkonsum | 783'551 | 864'928 | 778'323 | 784'850 | Consommation totale |
| | Deutschschweizer Weine | Weisswein | | | | |
| Lager Anfang Jahr* | | 55'062 | 60'918 | 54'254 | 54'911 | Stocks début année* |
| Ernte ohne Traubensaft | | 43'331 | 39'979 | 47'984 | 41'538 | Récolte sans jus de raisin |
| <i>verfügbare Menge</i> | | <i>98'393</i> | <i>100'897</i> | <i>102'238</i> | <i>96'449</i> | <i>Disponibilités</i> |
| Lager Ende Jahr* | | 60'918 | 54'254 | 54'911 | 52'275 | Stocks fin année* |
| <i>Konsum</i> | | <i>37'475</i> | <i>46'643</i> | <i>47'327</i> | <i>44'174</i> | <i>Consommation</i> |
| Rotwein | | | | | | Vin rouge |
| Lager Anfang Jahr* | | 137'268 | 132'791 | 128'663 | 130'140 | Stocks début année* |
| Ernte ohne Traubensaft | | 87'120 | 87'536 | 97'081 | 92'985 | Récolte sans jus de raisin |
| <i>verfügbare Menge</i> | | <i>224'388</i> | <i>220'327</i> | <i>225'744</i> | <i>223'125</i> | <i>Disponibilités</i> |
| Lager Ende Jahr* | | 132'791 | 128'663 | 130'140 | 126'691 | Stocks fin année* |
| <i>Konsum</i> | | <i>91'597</i> | <i>91'664</i> | <i>95'604</i> | <i>96'434</i> | <i>Consommation</i> |
| Gesamtkonsum | | 129'072 | 138'307 | 142'931 | 140'608 | Consommation totale |
| Vini della svizzera italiana | | Weisswein | | | | |
| | Lager Anfang Jahr* | 16'372 | 16'631 | 17'678 | 16'138 | Stocks début année* |
| | Ernte ohne Traubensaft | 12'330 | 13'060 | 13'668 | 11'353 | Récolte sans jus de raisin |
| | <i>verfügbare Menge</i> | <i>28'702</i> | <i>29'691</i> | <i>31'346</i> | <i>27'491</i> | <i>Disponibilités</i> |
| | Lager Ende Jahr* | 16'631 | 17'678 | 16'138 | 15'757 | Stocks fin année* |
| | <i>Konsum</i> | <i>12'071</i> | <i>12'013</i> | <i>15'208</i> | <i>11'734</i> | <i>Consommation</i> |
| | Rotwein | | | | | Vin rouge |
| | Lager Anfang Jahr* | 77'236 | 82'910 | 89'096 | 87'853 | Stocks début année* |
| | Ernte ohne Traubensaft | 42'885 | 46'157 | 35'847 | 33'654 | Récolte sans jus de raisin |
| | <i>verfügbare Menge</i> | <i>120'121</i> | <i>129'067</i> | <i>124'943</i> | <i>121'507</i> | <i>Disponibilités</i> |
| | Lager Ende Jahr* | 82'910 | 89'096 | 87'853 | 85'184 | Stocks fin année* |
| | <i>Konsum</i> | <i>37'211</i> | <i>39'971</i> | <i>37'090</i> | <i>36'323</i> | <i>Consommation</i> |
| | Gesamtkonsum | 49'282 | 51'984 | 52'298 | 48'057 | Consommation totale |

* nur Lager von AOC-Weinen / seulement stocks des vins AOC

Quellen / sources: Tabellen 2.1 und 4.3 (siehe Quellen dort) / tableaux 2.1 et 4.3 (voir sources là)

5.4 Konsum von Westschweizer Weinen / Consommation de vins suisses romands

| | | 2012 | 2013 | 2014 | 2015 | |
|-------------------------|-------------------------|------------------|----------------|----------------|----------------|----------------------------|
| | | hl | hl | hl | hl | |
| Vins valaisans | Weisswein | | | | | Vin blanc |
| | Lager Anfang Jahr* | 289'405 | 292'845 | 268'295 | 228'043 | Stocks début année* |
| | Ernte ohne Traubensaft | 158'816 | 140'505 | 138'308 | 129'473 | Récolte sans jus de raisin |
| | <i>verfügbare Menge</i> | <i>448'221</i> | <i>433'350</i> | <i>406'603</i> | <i>357'516</i> | <i>Disponibilités</i> |
| | Lager Ende Jahr* | 292'845 | 268'295 | 228'043 | 202'983 | Stocks fin année* |
| | <i>Konsum</i> | <i>155'376</i> | <i>165'055</i> | <i>178'560</i> | <i>154'533</i> | <i>Consommation</i> |
| | Rotwein | | | | | Vin rouge |
| | Lager Anfang Jahr* | 375'989 | 363'768 | 330'964 | 324'954 | Stocks début année* |
| | Ernte ohne Traubensaft | 218'218 | 186'937 | 208'677 | 198'363 | Récolte sans jus de raisin |
| | <i>verfügbare Menge</i> | <i>594'207</i> | <i>550'705</i> | <i>539'641</i> | <i>523'317</i> | <i>Disponibilités</i> |
| | Lager Ende Jahr* | 363'768 | 330'964 | 324'954 | 311'745 | Stocks fin année* |
| | <i>Konsum</i> | <i>230'439</i> | <i>219'741</i> | <i>214'687</i> | <i>211'572</i> | <i>Consommation</i> |
| | Gesamtkonsum | 385'815 | 384'796 | 393'247 | 366'105 | Consommation totale |
| | Vins vaudois | Weisswein | | | | |
| Lager Anfang Jahr* | | 364'199 | 387'136 | 306'426 | 299'265 | Stocks début année* |
| Ernte ohne Traubensaft | | 207'243 | 152'539 | 176'240 | 154'092 | Récolte sans jus de raisin |
| <i>verfügbare Menge</i> | | <i>571'442</i> | <i>539'675</i> | <i>482'666</i> | <i>453'357</i> | <i>Disponibilités</i> |
| Lager Ende Jahr* | | 387'136 | 306'426 | 299'265 | 252'486 | Stocks fin année* |
| <i>Konsum</i> | | <i>184'306</i> | <i>233'249</i> | <i>183'401</i> | <i>200'871</i> | <i>Consommation</i> |
| Rotwein | | | | | | Vin rouge |
| Lager Anfang Jahr* | | 154'066 | 161'868 | 129'944 | 135'519 | Stocks début année* |
| Ernte ohne Traubensaft | | 77'691 | 59'326 | 70'646 | 63'934 | Récolte sans jus de raisin |
| <i>verfügbare Menge</i> | | <i>231'757</i> | <i>221'194</i> | <i>200'590</i> | <i>199'453</i> | <i>Disponibilités</i> |
| Lager Ende Jahr* | | 161'868 | 129'944 | 135'519 | 117'537 | Stocks fin année* |
| <i>Konsum</i> | | <i>69'889</i> | <i>91'250</i> | <i>65'071</i> | <i>81'916</i> | <i>Consommation</i> |
| Gesamtkonsum | | 254'195 | 324'499 | 248'472 | 282'787 | Consommation totale |
| Vins genevois | | Weisswein | | | | |
| | Lager Anfang Jahr* | 39'168 | 41'833 | 32'443 | 33'671 | Stocks début année* |
| | Ernte ohne Traubensaft | 49'222 | 37'178 | 44'563 | 35'202 | Récolte sans jus de raisin |
| | <i>verfügbare Menge</i> | <i>88'390</i> | <i>79'011</i> | <i>77'006</i> | <i>68'873</i> | <i>Disponibilités</i> |
| | Lager Ende Jahr* | 41'833 | 32'443 | 33'671 | 29'412 | Stocks fin année* |
| | <i>Konsum</i> | <i>46'557</i> | <i>46'568</i> | <i>43'335</i> | <i>39'461</i> | <i>Consommation</i> |
| | Rotwein | | | | | Vin rouge |
| | Lager Anfang Jahr* | 62'142 | 70'498 | 58'887 | 56'525 | Stocks début année* |
| | Ernte ohne Traubensaft | 54'376 | 45'158 | 51'171 | 42'231 | Récolte sans jus de raisin |
| | <i>verfügbare Menge</i> | <i>116'518</i> | <i>115'656</i> | <i>110'058</i> | <i>98'756</i> | <i>Disponibilités</i> |
| | Lager Ende Jahr* | 70'498 | 58'887 | 56'525 | 50'550 | Stocks fin année* |
| | <i>Konsum</i> | <i>46'020</i> | <i>56'769</i> | <i>53'533</i> | <i>48'206</i> | <i>Consommation</i> |
| | Gesamtkonsum | 92'577 | 103'337 | 96'868 | 87'667 | Consommation totale |

* nur Lager von AOC-Weinen / seulement stocks des vins AOC

Quellen / sources: Tabellen 2.1 und 4.3 (siehe Quellen dort) / tableaux 2.1 et 4.3 (voir sources là)

| | | 2012 | 2013 | 2014 | 2015 | |
|-----------------------|-------------------------|---------------|---------------|---------------|---------------|----------------------------|
| | | hl | hl | hl | hl | |
| Vins neuchâtelais | Weisswein | | | | | Vin blanc |
| | Lager Anfang Jahr* | 21'534 | 22'684 | 14'043 | 17'048 | Stocks début année* |
| | Ernte ohne Traubensaft | 14'938 | 5'817 | 12'161 | 13'599 | Récolte sans jus de raisin |
| | <i>verfügbare Menge</i> | 36'472 | 28'501 | 26'204 | 30'647 | <i>Disponibilités</i> |
| | Lager Ende Jahr* | 22'684 | 14'043 | 17'048 | 16'080 | Stocks fin année* |
| | <i>Konsum</i> | 13'788 | 14'458 | 9'156 | 14'567 | <i>Consommation</i> |
| | Rotwein | | | | | Vin rouge |
| | Lager Anfang Jahr* | 23'863 | 25'704 | 16'631 | 21'807 | Stocks début année* |
| | Ernte ohne Traubensaft | 15'378 | 8'017 | 17'342 | 15'839 | Récolte sans jus de raisin |
| | <i>verfügbare Menge</i> | 39'241 | 33'721 | 33'973 | 37'646 | <i>Disponibilités</i> |
| | Lager Ende Jahr* | 25'704 | 16'631 | 21'807 | 22'224 | Stocks fin année* |
| | <i>Konsum</i> | 13'537 | 17'090 | 12'166 | 15'422 | <i>Consommation</i> |
| | Gesamtkonsum | 27'325 | 31'548 | 21'322 | 29'989 | Consommation totale |
| Vins du Lac de Bièvre | Weisswein | | | | | Vin blanc |
| | Lager Anfang Jahr* | 10'685 | 9'911 | 7'461 | 7'017 | Stocks début année* |
| | Ernte ohne Traubensaft | 7'633 | 4'579 | 6'290 | 6'563 | Récolte sans jus de raisin |
| | <i>verfügbare Menge</i> | 18'318 | 14'490 | 13'751 | 13'580 | <i>Disponibilités</i> |
| | Lager Ende Jahr* | 9'911 | 7'461 | 7'017 | 7'441 | Stocks fin année* |
| | <i>Konsum</i> | 8'407 | 7'029 | 6'734 | 6'139 | <i>Consommation</i> |
| | Rotwein | | | | | Vin rouge |
| | Lager Anfang Jahr* | 7'879 | 6'914 | 5'877 | 6'248 | Stocks début année* |
| | Ernte ohne Traubensaft | 5'046 | 3'764 | 5'128 | 4'779 | Récolte sans jus de raisin |
| | <i>verfügbare Menge</i> | 12'925 | 10'678 | 11'005 | 11'027 | <i>Disponibilités</i> |
| | Lager Ende Jahr* | 6'914 | 5'877 | 6'248 | 5'754 | Stocks fin année* |
| | <i>Konsum</i> | 6'011 | 4'801 | 4'757 | 5'273 | <i>Consommation</i> |
| | Gesamtkonsum | 14'418 | 11'830 | 11'491 | 11'412 | Consommation totale |
| Vins fribourgeois | Weisswein | | | | | Vin blanc |
| | Lager Anfang Jahr* | 7'450 | 6'829 | 5'445 | 5'631 | Stocks début année* |
| | Ernte ohne Traubensaft | 4'960 | 3'823 | 4'443 | 4'106 | Récolte sans jus de raisin |
| | <i>verfügbare Menge</i> | 12'410 | 10'652 | 9'888 | 9'737 | <i>Disponibilités</i> |
| | Lager Ende Jahr* | 6'829 | 5'445 | 5'631 | 5'479 | Stocks fin année* |
| | <i>Konsum</i> | 5'581 | 5'207 | 4'257 | 4'258 | <i>Consommation</i> |
| | Rotwein | | | | | Vin rouge |
| | Lager Anfang Jahr* | 4'301 | 3'827 | 3'129 | 3'516 | Stocks début année* |
| | Ernte ohne Traubensaft | 2'830 | 2'607 | 2'746 | 2'529 | Récolte sans jus de raisin |
| | <i>verfügbare Menge</i> | 7'131 | 6'434 | 5'875 | 6'045 | <i>Disponibilités</i> |
| | Lager Ende Jahr* | 3'827 | 3'129 | 3'516 | 3'622 | Stocks fin année* |
| | <i>Konsum</i> | 3'304 | 3'305 | 2'359 | 2'423 | <i>Consommation</i> |
| | Gesamtkonsum | 8'885 | 8'512 | 6'616 | 6'681 | Consommation totale |

* nur Lager von AOC-Weinen / seulement stocks des vins AOC

Quellen / sources: Tabellen 2.1 und 4.3 (siehe Quellen dort) / tableaux 2.1 et 4.3 (voir sources là)

5.5 Konsum von Deutschschweizer Weinen / Consommation de vins suisses alémaniques

| | | 2012 | 2013 | 2014 | 2015 | |
|---------------------|-------------------------|---------------|---------------|---------------|----------------------------|----------------------------|
| | | hl | hl | hl | hl | |
| Zürcher Weine | Weisswein | | | | | Vin blanc |
| | Lager Anfang Jahr* | 15'800 | 17'931 | 16'319 | 16'658 | Stocks début année* |
| | Ernte ohne Traubensaft | 13'013 | 11'396 | 14'392 | 12'269 | Récolte sans jus de raisin |
| | <i>verfügbare Menge</i> | 28'813 | 29'327 | 30'711 | 28'927 | <i>Disponibilités</i> |
| | Lager Ende Jahr* | 17'931 | 16'319 | 16'658 | 16'064 | Stocks fin année* |
| | <i>Konsum</i> | 10'882 | 13'008 | 14'053 | 12'863 | <i>Consommation</i> |
| | Rotwein | | | | | Vin rouge |
| | Lager Anfang Jahr* | 26'590 | 26'729 | 23'565 | 24'190 | Stocks début année* |
| | Ernte ohne Traubensaft | 18'411 | 18'812 | 21'042 | 20'170 | Récolte sans jus de raisin |
| | <i>verfügbare Menge</i> | 45'001 | 45'541 | 44'607 | 44'360 | <i>Disponibilités</i> |
| | Lager Ende Jahr* | 26'729 | 23'565 | 24'190 | 24'498 | Stocks fin année* |
| | <i>Konsum</i> | 18'272 | 21'976 | 20'417 | 19'862 | <i>Consommation</i> |
| Gesamtkonsum | 29'154 | 34'984 | 34'470 | 32'725 | Consommation totale | |
| Schaffhauser Weine | Weisswein | | | | | Vin blanc |
| | Lager Anfang Jahr* | 8'637 | 9'507 | 10'139 | 9'592 | Stocks début année* |
| | Ernte ohne Traubensaft | 7'165 | 6'880 | 7'736 | 6'025 | Récolte sans jus de raisin |
| | <i>verfügbare Menge</i> | 15'802 | 16'387 | 17'875 | 15'617 | <i>Disponibilités</i> |
| | Lager Ende Jahr* | 9'507 | 10'139 | 9'592 | 8'483 | Stocks fin année* |
| | <i>Konsum</i> | 6'295 | 6'248 | 8'283 | 7'134 | <i>Consommation</i> |
| | Rotwein | | | | | Vin rouge |
| | Lager Anfang Jahr* | 30'616 | 30'648 | 30'892 | 31'470 | Stocks début année* |
| | Ernte ohne Traubensaft | 20'565 | 23'599 | 23'023 | 20'667 | Récolte sans jus de raisin |
| | <i>verfügbare Menge</i> | 51'181 | 54'247 | 53'915 | 52'137 | <i>Disponibilités</i> |
| | Lager Ende Jahr* | 30'648 | 30'892 | 31'470 | 29'318 | Stocks fin année* |
| | <i>Konsum</i> | 20'533 | 23'355 | 22'445 | 22'819 | <i>Consommation</i> |
| Gesamtkonsum | 26'828 | 29'603 | 30'728 | 29'953 | Consommation totale | |
| Bündner Weine | Weisswein | | | | | Vin blanc |
| | Lager Anfang Jahr* | 7'095 | 6'897 | 5'885 | 6'595 | Stocks début année* |
| | Ernte ohne Traubensaft | 4'947 | 3'684 | 6'012 | 5'228 | Récolte sans jus de raisin |
| | <i>verfügbare Menge</i> | 12'042 | 10'581 | 11'897 | 11'823 | <i>Disponibilités</i> |
| | Lager Ende Jahr* | 6'897 | 5'885 | 6'595 | 6'883 | Stocks fin année* |
| | <i>Konsum</i> | 5'145 | 4'696 | 5'302 | 4'940 | <i>Consommation</i> |
| | Rotwein | | | | | Vin rouge |
| | Lager Anfang Jahr* | 28'736 | 34'020 | 28'181 | 27'432 | Stocks début année* |
| | Ernte ohne Traubensaft | 18'629 | 12'699 | 18'784 | 17'321 | Récolte sans jus de raisin |
| | <i>verfügbare Menge</i> | 47'365 | 46'719 | 46'965 | 44'753 | <i>Disponibilités</i> |
| | Lager Ende Jahr* | 34'020 | 28'181 | 27'432 | 28'207 | Stocks fin année* |
| | <i>Konsum</i> | 13'345 | 18'538 | 19'533 | 16'546 | <i>Consommation</i> |
| Gesamtkonsum | 18'490 | 23'234 | 24'835 | 21'486 | Consommation totale | |
| Aargauer Weine | Weisswein | | | | | Vin blanc |
| | Lager Anfang Jahr* | 8'140 | 12'421 | 8'471 | 7'977 | Stocks début année* |
| | Ernte ohne Traubensaft | 6'225 | 6'723 | 6'905 | 6'095 | Récolte sans jus de raisin |
| | <i>verfügbare Menge</i> | 14'365 | 19'144 | 15'376 | 14'072 | <i>Disponibilités</i> |
| | Lager Ende Jahr* | 12'421 | 8'471 | 7'977 | 7'638 | Stocks fin année* |
| | <i>Konsum</i> | 1'944 | 10'673 | 7'399 | 6'434 | <i>Consommation</i> |
| | Rotwein | | | | | Vin rouge |
| | Lager Anfang Jahr* | 18'333 | 13'192 | 20'078 | 18'888 | Stocks début année* |
| | Ernte ohne Traubensaft | 10'277 | 13'087 | 12'769 | 12'861 | Récolte sans jus de raisin |
| | <i>verfügbare Menge</i> | 28'610 | 26'279 | 32'847 | 31'749 | <i>Disponibilités</i> |
| | Lager Ende Jahr* | 13'192 | 20'078 | 18'888 | 18'726 | Stocks fin année* |
| | <i>Konsum</i> | 15'418 | 6'201 | 13'959 | 13'023 | <i>Consommation</i> |
| Gesamtkonsum | 17'362 | 16'874 | 21'358 | 19'457 | Consommation totale | |

* nur Lager von AOC-Weinen / seulement stocks des vins AOC

Quellen / sources: Tabellen 2.1 und 4.3 (siehe Quellen dort) / tableaux 2.1 et 4.3 (voir sources là)

| | | 2012 | 2013 | 2014 | 2015 | |
|-------------------|-------------------------|---------------|---------------|---------------|---------------|----------------------------|
| | | hl | hl | hl | hl | |
| Thurgauer Weine | Weisswein | | | | | Vin blanc |
| | Lager Anfang Jahr* | 5'608 | 5'258 | 4'727 | 4'838 | Stocks début année* |
| | Ernte ohne Traubensaft | 5'435 | 4'819 | 5'356 | 4'876 | Récolte sans jus de raisin |
| | <i>verfügbare Menge</i> | 11'043 | 10'077 | 10'083 | 9'714 | <i>Disponibilités</i> |
| | Lager Ende Jahr* | 5'258 | 4'727 | 4'838 | 4'641 | Stocks fin année* |
| | <i>Konsum</i> | 5'785 | 5'350 | 5'245 | 5'073 | <i>Consommation</i> |
| | Rotwein | | | | | Vin rouge |
| | Lager Anfang Jahr* | 11'583 | 9'249 | 8'268 | 8'708 | Stocks début année* |
| | Ernte ohne Traubensaft | 8'351 | 8'514 | 9'103 | 8'566 | Récolte sans jus de raisin |
| | <i>verfügbare Menge</i> | 19'934 | 17'763 | 17'371 | 17'274 | <i>Disponibilités</i> |
| | Lager Ende Jahr* | 9'249 | 8'268 | 8'708 | 7'866 | Stocks fin année* |
| | <i>Konsum</i> | 10'685 | 9'495 | 8'663 | 9'408 | <i>Consommation</i> |
| | Gesamtkonsum | 16'470 | 14'845 | 13'908 | 14'481 | Consommation totale |
| St. Galler Weine | Weisswein | | | | | Vin blanc |
| | Lager Anfang Jahr* | 4'760 | 4'376 | 3'793 | 4'132 | Stocks début année* |
| | Ernte ohne Traubensaft | 2'268 | 1'817 | 2'479 | 2'257 | Récolte sans jus de raisin |
| | <i>verfügbare Menge</i> | 7'028 | 6'193 | 6'272 | 6'389 | <i>Disponibilités</i> |
| | Lager Ende Jahr* | 4'376 | 3'793 | 4'132 | 3'816 | Stocks fin année* |
| | <i>Konsum</i> | 2'652 | 2'400 | 2'140 | 2'573 | <i>Consommation</i> |
| | Rotwein | | | | | Vin rouge |
| | Lager Anfang Jahr* | 10'385 | 9'884 | 8'867 | 9'118 | Stocks début année* |
| | Ernte ohne Traubensaft | 6'268 | 4'682 | 5'818 | 6'285 | Récolte sans jus de raisin |
| | <i>verfügbare Menge</i> | 16'653 | 14'566 | 14'685 | 15'403 | <i>Disponibilités</i> |
| | Lager Ende Jahr* | 9'884 | 8'867 | 9'118 | 9'301 | Stocks fin année* |
| | <i>Konsum</i> | 6'769 | 5'699 | 5'567 | 6'102 | <i>Consommation</i> |
| | Gesamtkonsum | 9'421 | 8'099 | 7'707 | 8'675 | Consommation totale |
| Baselländer Weine | Weisswein | | | | | Vin blanc |
| | Lager Anfang Jahr* | 2'001 | 1'876 | 1'718 | 1'797 | Stocks début année* |
| | Ernte ohne Traubensaft | 1'655 | 1'848 | 1'937 | 1'955 | Récolte sans jus de raisin |
| | <i>verfügbare Menge</i> | 3'656 | 3'724 | 3'655 | 3'752 | <i>Disponibilités</i> |
| | Lager Ende Jahr* | 1'876 | 1'718 | 1'797 | 1'650 | Stocks fin année* |
| | <i>Konsum</i> | 1'780 | 2'006 | 1'858 | 2'102 | <i>Consommation</i> |
| | Rotwein | | | | | Vin rouge |
| | Lager Anfang Jahr* | 6'107 | 5'410 | 4'631 | 5'556 | Stocks début année* |
| | Ernte ohne Traubensaft | 2'748 | 3'778 | 3'716 | 3'700 | Récolte sans jus de raisin |
| | <i>verfügbare Menge</i> | 8'855 | 9'188 | 8'347 | 9'256 | <i>Disponibilités</i> |
| | Lager Ende Jahr* | 5'410 | 4'631 | 5'556 | 3'700 | Stocks fin année* |
| | <i>Konsum</i> | 3'445 | 4'557 | 2'791 | 5'556 | <i>Consommation</i> |
| | Gesamtkonsum | 5'225 | 6'563 | 4'649 | 7'658 | Consommation totale |

* nur Lager von AOC-Weinen / seulement stocks des vins AOC

Quellen / sources: Tabellen 2.1 und 4.3 (siehe Quellen dort) / tableaux 2.1 et 4.3 (voir sources là)

6 Weinwirtschaftliche Statistik 1992-2015 / Statistique vitivinicole 1992-2015

| Rebfläche / surface viticole | | 1992 | 1993 | 1994 | 1995 | 1996 | 1997 | 1998 | 1999 | 2000 | 2001 | 2002 | 2003 | 2004 | 2005 | 2006 | 2007 | 2008 | 2009 | 2010 | 2011 | 2012 | 2013 | 2014 | 2015 |
|--|----------------------|------------------|------------------|------------------|------------------|------------------|------------------|------------------|------------------|------------------|------------------|------------------|---------|------------------|------------------|------------------|------------------|------------------|------------------|------------------|------------------|------------------|------------------|------------------|------------------|
| Weisse / blancs | in ha / en ha | | | 7'215 | 7'196 | 7'162 | 7'156 | 7'138 | 7'128 | 7'094 | 7'038 | 6'967 | 6'717 | 6'587 | 6'454 | 6'365 | 6'303 | 6'267 | 6'245 | 6'332 | 6'319 | 6'319 | 6'301 | 6'274 | 6'275 |
| Rote / rouges | in ha / en ha | | | 7'623 | 7'676 | 7'738 | 7'778 | 7'851 | 7'913 | 7'902 | 7'934 | 8'047 | 8'212 | 8'350 | 8'449 | 8'521 | 8'543 | 8'574 | 8'574 | 8'638 | 8'602 | 8'600 | 8'581 | 8'561 | 8'517 |
| Total | in ha / en ha | 0 | 0 | 14'838 | 14'872 | 14'900 | 14'934 | 14'989 | 15'041 | 14'996 | 14'972 | 15'014 | 14'929 | 14'937 | 14'903 | 14'886 | 14'846 | 14'841 | 14'819 | 14'970 | 14'921 | 14'919 | 14'882 | 14'835 | 14'792 |
| Weisswein / vin blanc | | 92/93 | 93/94 | 94/95 | 95/96 | 96/97 | 97/98 | 98/99 | 99/00 | 00/01 | 01/02 | 02/03 | | 2004 | 2005 | 2006 | 2007 | 2008 | 2009 | 2010 | 2011 | 2012 | 2013 | 2014 | 2015 |
| Ernte / récolte | in hl / en hl | 687'369 | 623'425 | 667'153 | 651'448 | 688'388 | 556'690 | 624'457 | 718'014 | 669'438 | 603'402 | 530'396 | 483'639 | 551'685 | 478'679 | 471'006 | 511'929 | 502'244 | 525'891 | 496'988 | 536'217 | 498'596 | 397'725 | 443'928 | 396'006 |
| Einfuhren / importations | in hl / en hl | 144'984 | 177'815 | 180'843 | 340'521 | 185'279 | 263'264 | 247'759 | 254'755 | 273'884 | 313'724 | 260'419 | | 285'448 | 295'197 | 307'728 | 341'058 | 358'564 | 355'123 | 366'749 | 374'958 | 375'100 | 360'231 | 389'785 | 401'815 |
| Konsum Schweizer Wein / consommation vin suisse | in hl / en hl | 798'913 | 763'445 | 707'311 | 662'857 | 668'475 | 643'278 | 648'911 | 654'829 | 623'994 | 625'705 | 572'403 | | 573'569 | 518'476 | 509'275 | 514'038 | 509'867 | 490'465 | 500'180 | 475'527 | 463'625 | 532'728 | 492'385 | 489'007 |
| Konsum ausländischer Wein / consommation vin étranger | in hl / en hl | 151'605 | 165'430 | 181'533 | 226'906 | 238'661 | 250'584 | 265'813 | 248'948 | 270'061 | 268'278 | 286'761 | | 281'112 | 304'225 | 313'433 | 337'039 | 347'196 | 347'392 | 374'334 | 382'784 | 370'392 | 363'376 | 388'518 | 390'126 |
| Gesamtkonsum / consommation totale | in hl / en hl | 950'518 | 928'875 | 888'844 | 889'763 | 907'136 | 893'862 | 914'724 | 903'777 | 894'055 | 893'983 | 859'164 | | 854'681 | 822'701 | 822'708 | 851'077 | 857'063 | 837'857 | 874'514 | 858'311 | 834'017 | 896'104 | 880'903 | 879'133 |
| Rotwein / vin rouge | | 92/93 | 93/94 | 94/95 | 95/96 | 96/97 | 97/98 | 98/99 | 99/00 | 00/01 | 01/02 | 02/03 | | 2004 | 2005 | 2006 | 2007 | 2008 | 2009 | 2010 | 2011 | 2012 | 2013 | 2014 | 2015 |
| Ernte / récolte | in hl / en hl | 548'659 | 530'424 | 521'070 | 529'398 | 614'561 | 488'134 | 547'453 | 591'278 | 605'793 | 569'798 | 546'206 | 486'455 | 606'799 | 522'284 | 539'644 | 527'982 | 570'047 | 585'597 | 533'347 | 582'942 | 505'008 | 440'904 | 489'721 | 454'443 |
| Einfuhren / importations | in hl / en hl | 1'485'350 | 1'475'379 | 1'529'830 | 1'517'187 | 1'431'418 | 1'498'980 | 1'462'957 | 1'459'203 | 1'444'115 | 1'389'294 | 1'434'761 | | 1'370'033 | 1'360'818 | 1'297'228 | 1'357'070 | 1'315'900 | 1'372'012 | 1'381'662 | 1'326'196 | 1'321'879 | 1'282'245 | 1'280'222 | 1'262'148 |
| Konsum Schweizer Wein / consommation vin suisse | in hl / en hl | 583'325 | 536'563 | 550'063 | 525'268 | 537'954 | 531'982 | 575'013 | 592'860 | 590'602 | 596'387 | 576'851 | | 548'485 | 503'644 | 512'187 | 565'208 | 569'651 | 540'023 | 562'783 | 529'364 | 506'450 | 535'832 | 488'699 | 497'572 |
| Konsum ausländischer Wein / consommation vin étranger | in hl / en hl | 1'530'013 | 1'504'835 | 1'493'234 | 1'511'803 | 1'498'920 | 1'502'734 | 1'469'548 | 1'473'284 | 1'467'788 | 1'405'986 | 1'421'563 | | 1'382'741 | 1'402'581 | 1'366'867 | 1'381'829 | 1'356'471 | 1'378'896 | 1'366'043 | 1'342'934 | 1'330'039 | 1'293'224 | 1'294'359 | 1'257'161 |
| Gesamtkonsum / consommation totale | in hl / en hl | 2'113'338 | 2'041'398 | 2'043'297 | 2'037'071 | 2'036'874 | 2'034'716 | 2'044'561 | 2'066'144 | 2'058'390 | 2'002'373 | 1'998'414 | | 1'931'226 | 1'906'225 | 1'879'054 | 1'947'037 | 1'926'122 | 1'918'919 | 1'928'826 | 1'872'298 | 1'836'489 | 1'829'056 | 1'783'058 | 1'754'733 |
| Konsum Weiss- und Rotwein / consommation blanc et rouge | in hl / en hl | 3'063'856 | 2'970'273 | 2'932'141 | 2'926'834 | 2'944'010 | 2'928'578 | 2'959'285 | 2'969'921 | 2'952'445 | 2'896'356 | 2'857'578 | | 2'785'907 | 2'728'926 | 2'701'762 | 2'798'114 | 2'783'185 | 2'756'776 | 2'803'340 | 2'730'609 | 2'670'506 | 2'725'160 | 2'663'961 | 2'633'866 |
| davon Schweizer Wein / dont vin suisse | in hl / en hl | 1'382'238 | 1'300'008 | 1'257'374 | 1'188'125 | 1'206'429 | 1'175'260 | 1'223'924 | 1'247'689 | 1'214'596 | 1'222'092 | 1'149'254 | | 1'122'054 | 1'022'120 | 1'021'462 | 1'079'246 | 1'079'518 | 1'030'488 | 1'062'963 | 1'004'891 | 970'075 | 1'068'560 | 981'084 | 986'579 |
| davon ausländischer Wein / dont vin étranger | in hl / en hl | 1'681'618 | 1'670'265 | 1'674'767 | 1'738'709 | 1'737'581 | 1'753'318 | 1'735'361 | 1'722'232 | 1'737'849 | 1'674'264 | 1'708'324 | | 1'663'853 | 1'706'806 | 1'680'300 | 1'718'868 | 1'703'667 | 1'726'288 | 1'740'377 | 1'725'718 | 1'700'431 | 1'656'600 | 1'682'877 | 1'647'287 |
| Ausfuhr Weisswein / exportations vin blanc | in hl / en hl | 4'061 | 4'600 | 5'556 | 4'017 | 7'612 | 8'803 | 7'989 | 8'335 | 6'910 | 7'712 | 5'051 | | 8'540 | 11'651 | 11'129 | 5'844 | 5'391 | 5'422 | 5'998 | 5'598 | 5'668 | 6'357 | 6'189 | 5'095 |
| Ausfuhr Rotwein / exportations vin rouge | in hl / en hl | 7'926 | 8'526 | 7'835 | 5'903 | 5'925 | 5'398 | 4'870 | 5'268 | 5'636 | 5'768 | 6'623 | | 9'913 | 11'771 | 15'125 | 12'748 | 13'369 | 13'247 | 14'231 | 14'735 | 10'567 | 10'727 | 8'289 | 6'913 |
| Gesamtkonsum in der Schweiz / consommation totale en Suisse | in hl / en hl | 3'051'869 | 2'957'147 | 2'918'750 | 2'916'914 | 2'930'473 | 2'914'377 | 2'946'426 | 2'956'318 | 2'939'899 | 2'882'876 | 2'845'904 | | 2'767'454 | 2'705'504 | 2'675'508 | 2'779'522 | 2'764'425 | 2'738'107 | 2'783'111 | 2'710'276 | 2'654'271 | 2'708'076 | 2'649'483 | 2'621'858 |

* Umstellung auf Kalenderjahr / passage à l'année civile



Abbildung / figure 6-1: Entwicklung der Rebflächen in der Schweiz / évolution des surfaces viticoles en Suisse

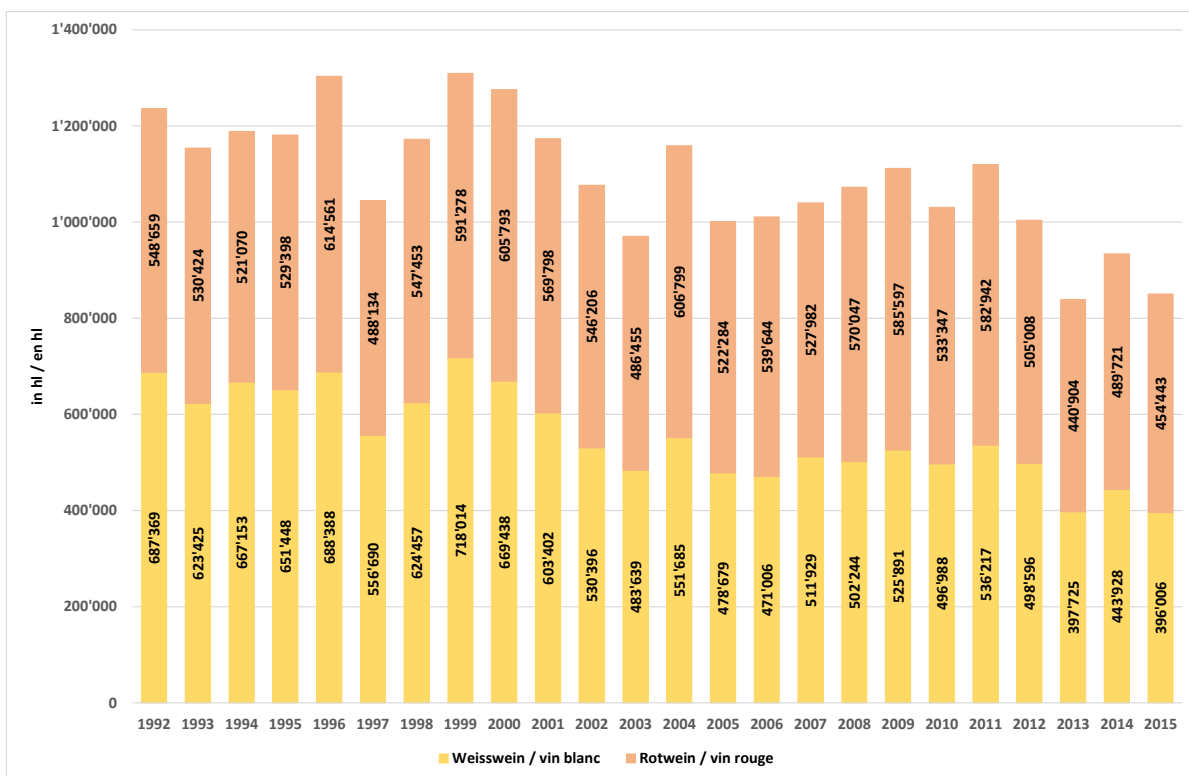


Abbildung / figure 6-2: Entwicklung der Weinproduktion in der Schweiz / évolution de la production de vin en Suisse

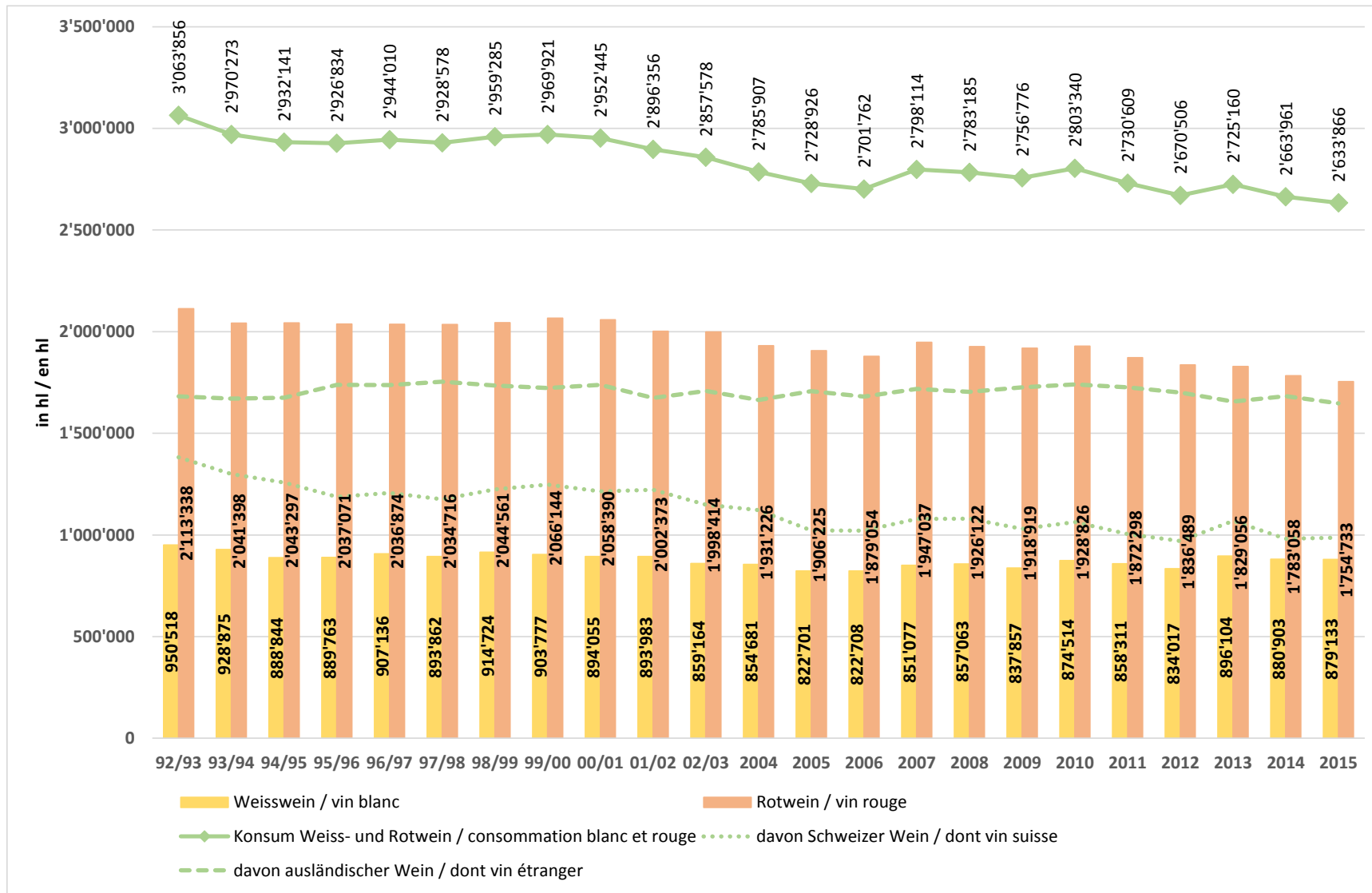


Abbildung / figure 6-3: Entwicklung des Weinkonsums in der Schweiz / évolution de la consommation de vin en Suisse

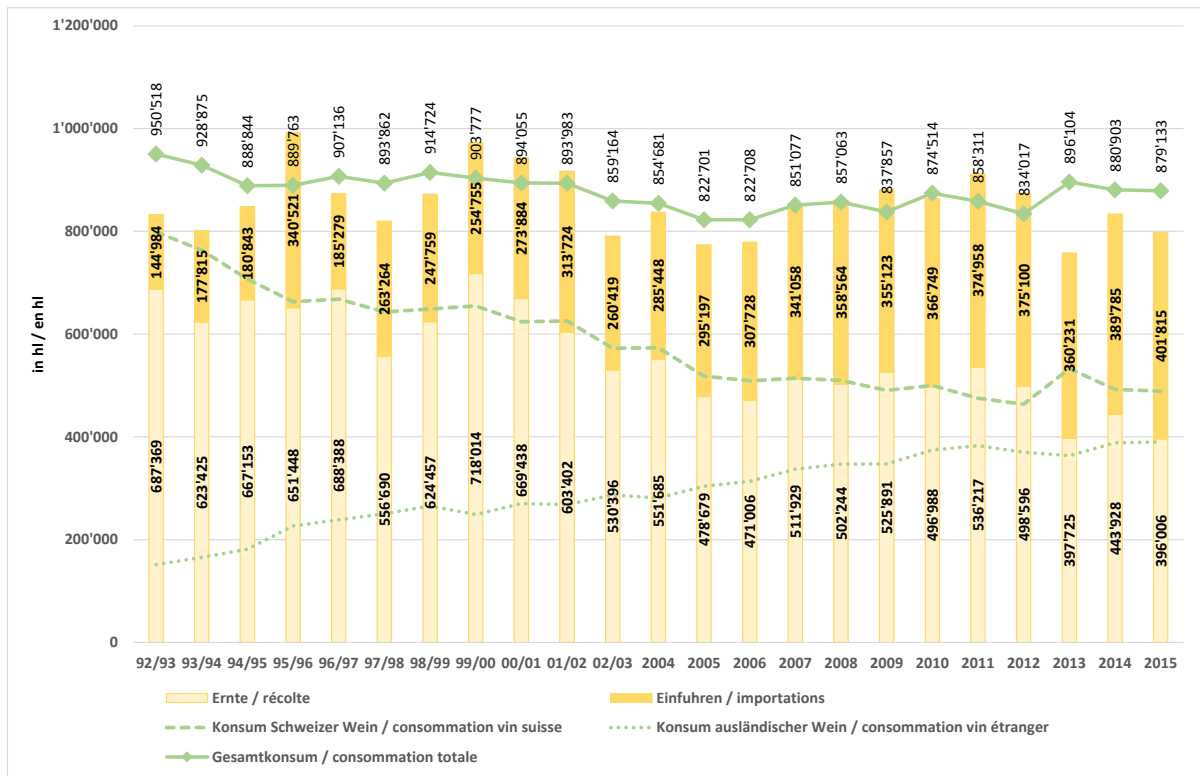


Abbildung / figure 6-4: Entwicklung des Konsums von Weissweinen / évolution de la consommation de vins blancs



Abbildung / figure 6-5: Entwicklung des Konsums von Rotweinen / évolution de la consommation de vins rouges